

Challenge de la
MOBILITÉ

16-22 Sept.
2018



AU TRAVAIL, j'y vais
AUTREMENT!

BILAN GLOBAL

SOMMAIRE

3 Le challenge de la mobilité 2018 : bilan

4 Les impacts du challenge

6 Bilan global

13 Impact environnemental

15 Résultats par agglomération

16 Le challenge en action





LE CHALLENGE DE LA MOBILITÉ 2018 : BILAN

Cette année, le challenge s'est déroulé pendant la semaine du **16 au 22 septembre.**

L'ADEME et le Club de la mobilité l'organisaient pour la 8^{ème} année consécutive.

Evènement fédérateur : **18 collectivités de Nouvelle Aquitaine.**

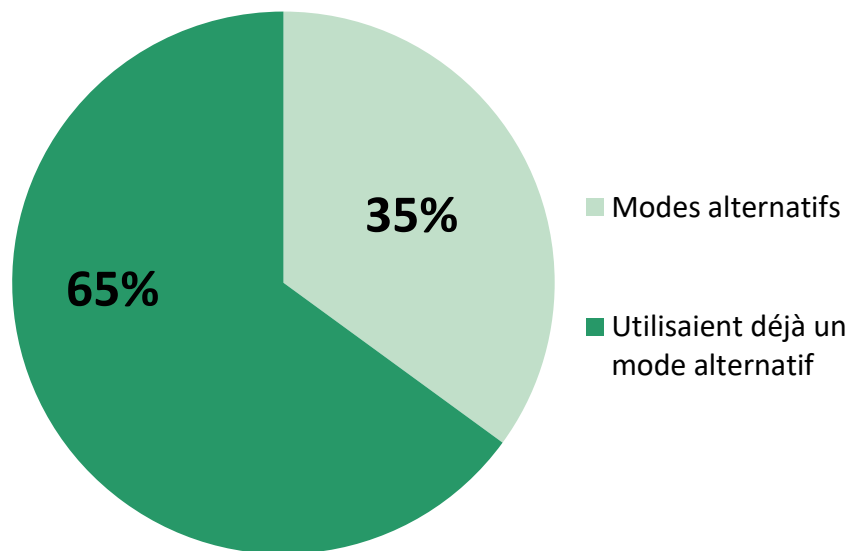


LES IMPACTS DU CHALLENGE DE LA MOBILITÉ

Quels résultats sur le long terme :

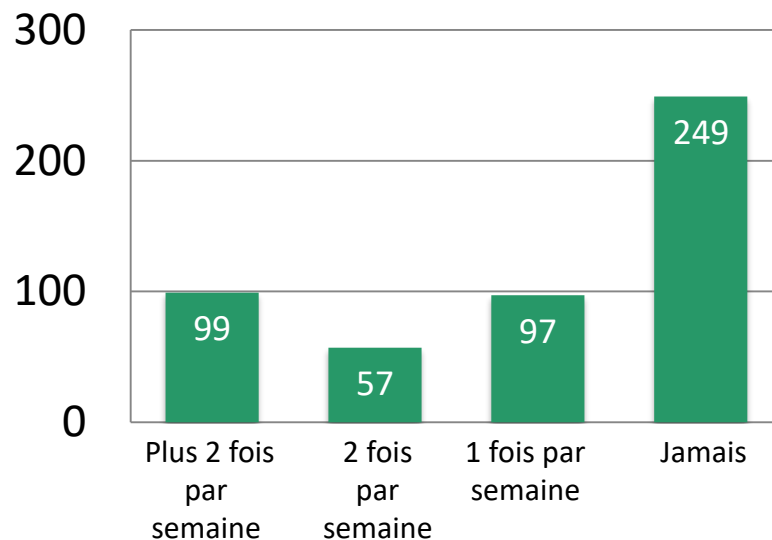
Enquête 2017 auprès des anciens participants (1433 répondants)

Répartition modale des répondants avant challenge (N = 1433)



35% se déplacent aujourd'hui autrement.

18% ont radicalement choisi un autre mode alternatif

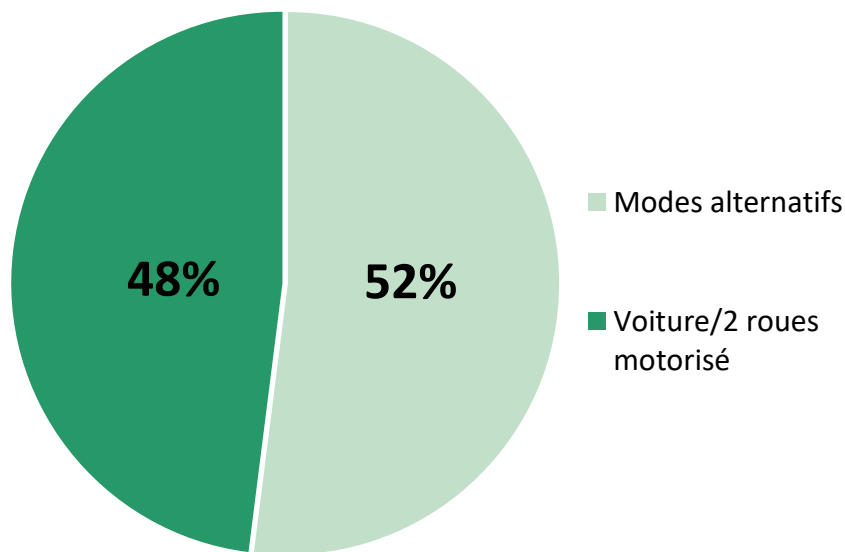


LES IMPACTS DU CHALLENGE DE LA MOBILITÉ

Quels résultats sur le long terme :

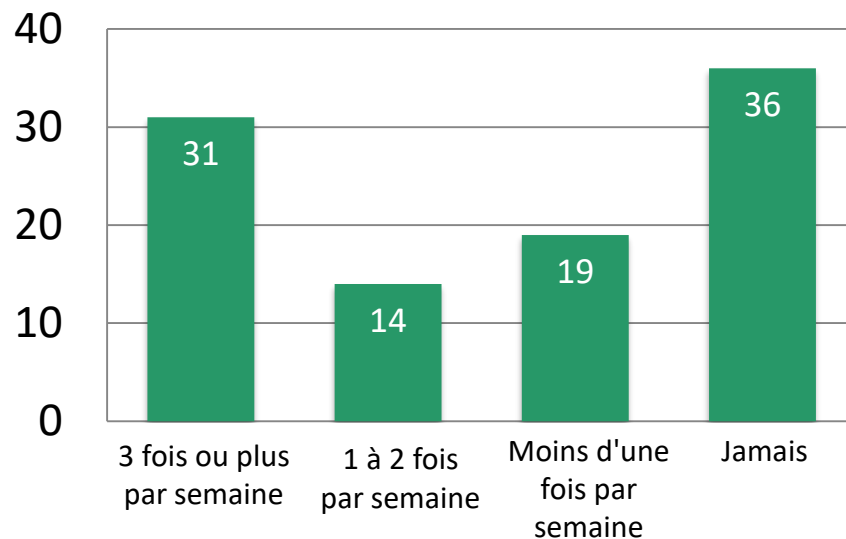
Enquête 2016 auprès des anciens participants (1800 répondants)

Répartition modale des répondants avant challenge (N = 1800)



52% se déplacent aujourd'hui autrement.

1 répondant sur 2 se déplaçait en voiture avant le challenge





BILAN GLOBAL

RAPPEL DES OBJECTIFS

- Sensibiliser les entreprises et les salariés autosolistes aux modes de transports alternatifs à la voiture individuelle.
- Valoriser les entreprises qui mettent en place des mesures en faveur d'une mobilité plus durable.
- Dynamiser les Plans de Mobilité.
- Venir en soutien des actions de promotion locales.

522 établissements inscrits dont 465 ont participé effectivement, c'est-à-dire 52 % de plus qu'en 2017.

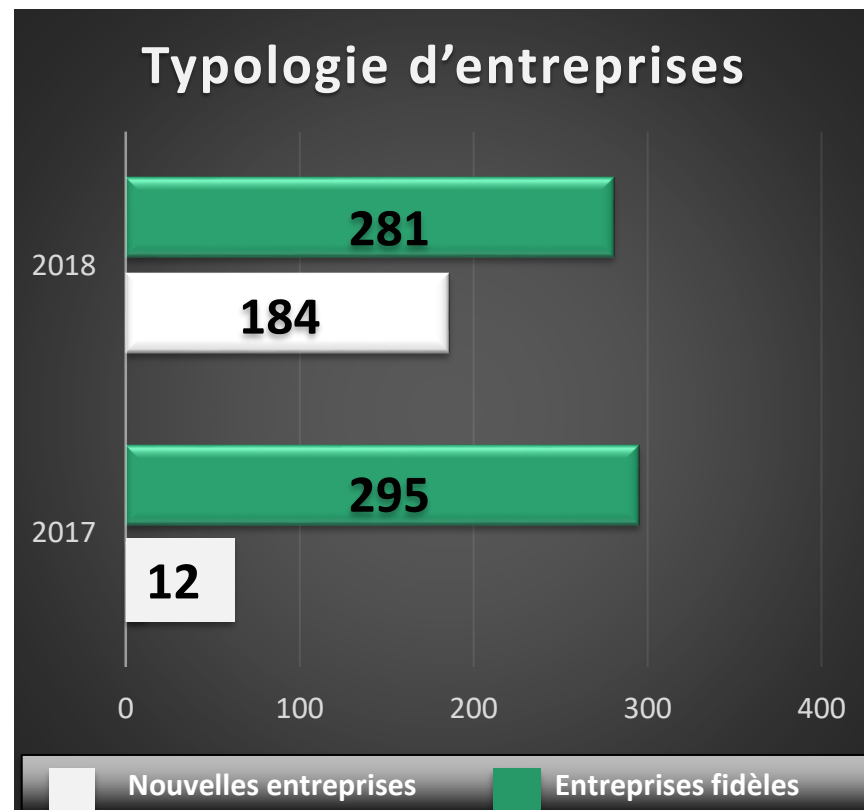


BILAN GLOBAL

La problématique de mobilité des salariés est capitale quel que soit le territoire ou le type d'activité.

Les agglomérations de Bayonne, Bordeaux, Pau, Poitiers ainsi que les territoires de Dax, Ile d'Oléron, Lacq Orthez, Marenne Adour Côte Sud, Pays d'Oloron, Agen, Angoulême, Brive, Niort continuent sur leur lancée.

De nouvelles agglomérations viennent leur emboîter le pas telles Albret communauté, Aunis Atlantique, Châtelleraut, La Rochelle, Mont de Marsan.





BILAN DE L'OPERATION



465

**Établissements
engagés**



11708

**Salariés
participants**

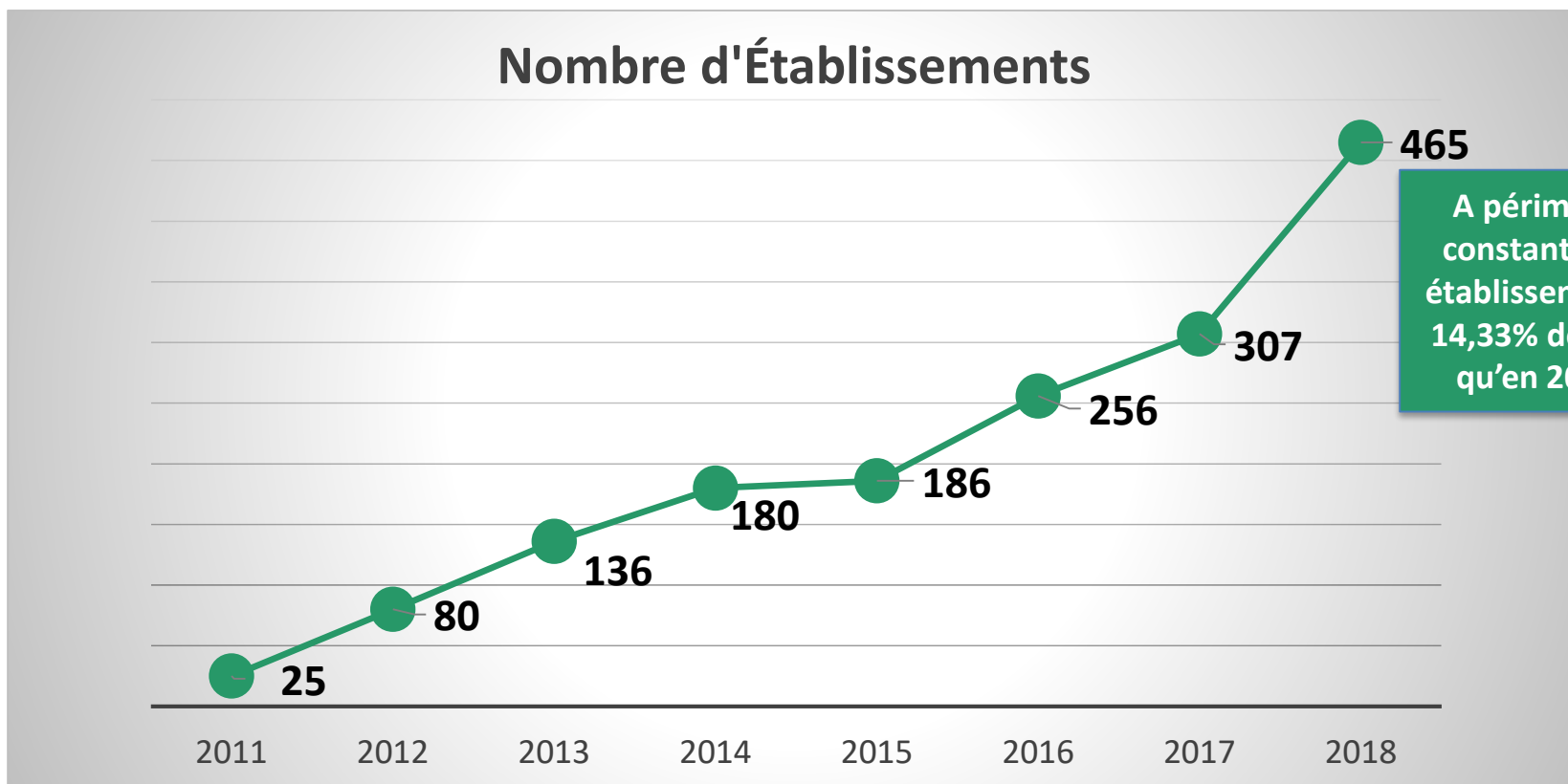


214

**Établissements
de plus de 100 salariés**

NOMBRE D'ETABISSEMENTS: 465

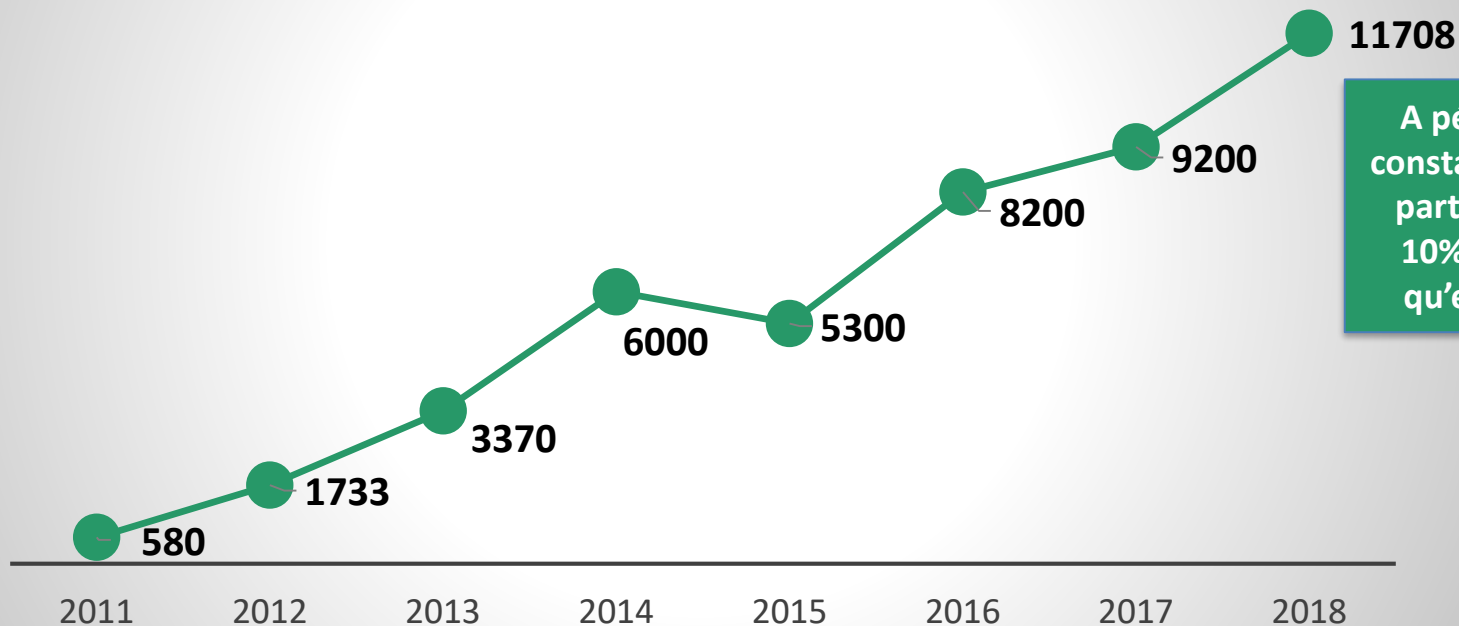
(+52 % par rapport à 2017)



NOMBRE DE PARTICIPANTS : 11708

(+27 % par rapport à 2017)

Nombre de participants



A périmètre constant, 10122 participants: 10% de plus qu'en 2017.

BILAN DE L'OPERATION



190 928 km

Réalisés en covoiturage



31,3%

De report modal



350 567 km

La perf :
Département de la Gironde

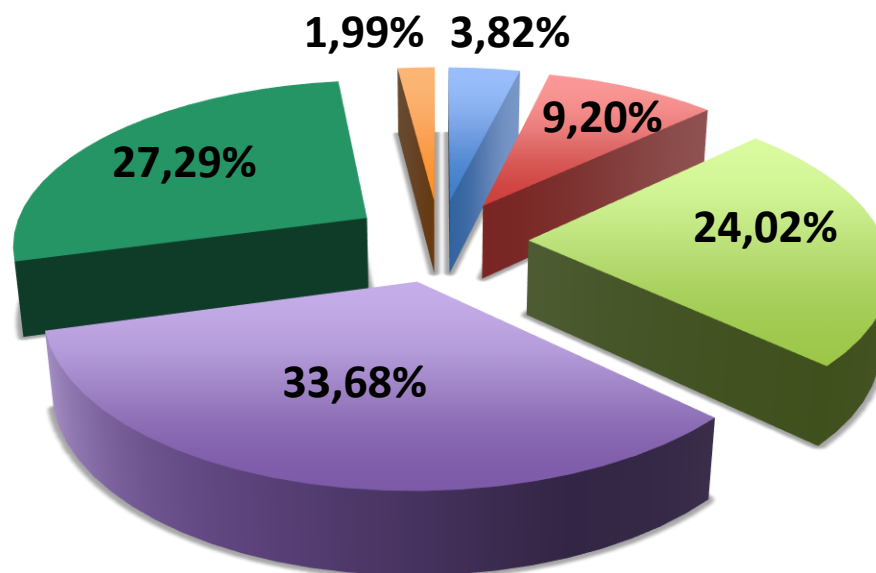
24 % des distances effectuées en vélo,
33,6 % pour les transports en commun



Quels modes de transport ont été utilisés ?

Répartition modale des participants au challenge (N=11708)

Report modal des automobilistes



■ Marche ■ Télétravail ■ Vélo ■ Transport en commun ■ Covoiturage ■ Autre Trottinette, covoiturage moto, voiture électrique, gyroroue

IMPACT ENVIRONNEMENTAL



700 134 km

Parcours soit plus
de **17,5 tours du monde**



218 943 km

En report modal soit
61,52 tonnes de Co₂ (équi) évitées

IMPACT ENVIRONNEMENTAL



544 km²

De places de parking libérées



51 565

Voitures évitées sur la route



LES RESULTATS PAR AGGLOMERATION

AGGLOMERATION	Nombre d'établissements	Effectif total	Taux de participants	Nombre de participants	Kms parcourus	Report modal	
						Nombre	Km
Agglomération d'Agen	12	3227	6%	199	18264	111	4334
Agglomération de Bordeaux	132	63156	9%	5617	297394	4221	114037
Communauté d'Agglomération de La Rochelle	80	14344	9%	1361	91290	1597	35714
Communauté d'agglomération du Bassin de Brive	11	3412	3%	119	5155	151	3050
Communauté d'Agglomération du Niortais	33	14182	5%	746	49337	544	12710
Communauté d'agglomération Pays Basque	41	10270	7%	746	29750	1005	27525
Communauté de Communes Albret Communauté	2	274	14%	38	2299	81	2706
Communauté de Communes Aunis Atlantique	12	321	27%	86	2960	54	2461
Communauté de Communes du Haut-Béarn	3	364	11%	39	2168	64	951
Communauté de Communes du Pays de Pouzauges	4	243	9%	22	1164	51	344
Communauté de Communes Ile d'Oléron	16	773	25%	190	12639	228	6605
Communauté de communes Lacq Orthez	7	1014	9%	89	3203	73	2956
Communauté de Communes Maremne Adour Côte-Sud	3	650	18%	117	7696	135	3284
Grand Angoulême	26	8696	6%	531	37271	366	8745
Grand Châtellerault	12	3960	3%	128	15265	100	3260
Grand Dax	8	1448	4%	60	5065	99	1920
Grand Poitiers Communauté Urbaine	29	31826	2%	608	41626	547	14495
Mont de Marsan Agglo	4	303	26%	79	4708	176	5720
Syndicat mixte des transports urbains Pau Porte des Pyrénées	30	12107	8%	933	72881	1922	62455
TOTAL	465	176215	7,00%	11708	700134	11525	313271

LE CHALLENGE EN ACTION



LE CHALLENGE EN ACTION



LE CHALLENGE EN ACTION



