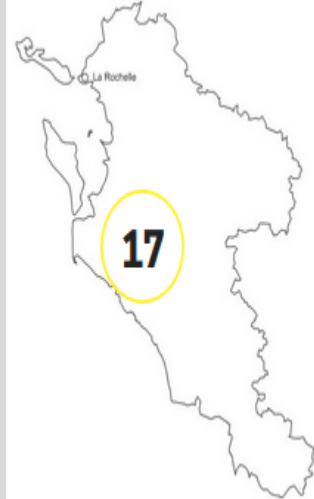


BAROMÈTRE MENSUEL DE L'ACCIDENTALITÉ



Observatoire départemental de Sécurité Routière

JUILLET 2018

Après une amélioration de l'ensemble des indicateurs en juin, le bilan du mois de juillet apparaît bien plus négatif.

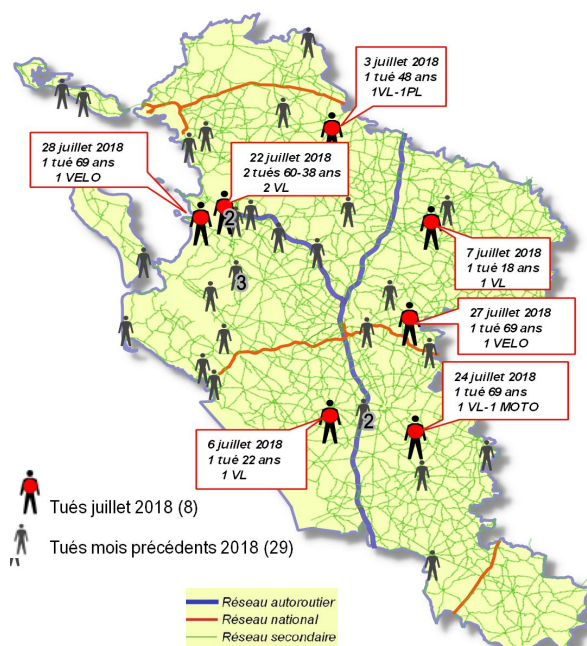
Ainsi, si la baisse du nombre d'accidents et de blessés observée depuis le début de l'année se poursuit, le nombre de tués sur les routes est, pour sa part, en nette augmentation par rapport au mois de juillet 2017.

Avec 8 tués, ce mois de juillet est, depuis 2007, le deuxième mois le plus meurtrier après juillet 2010 (9).

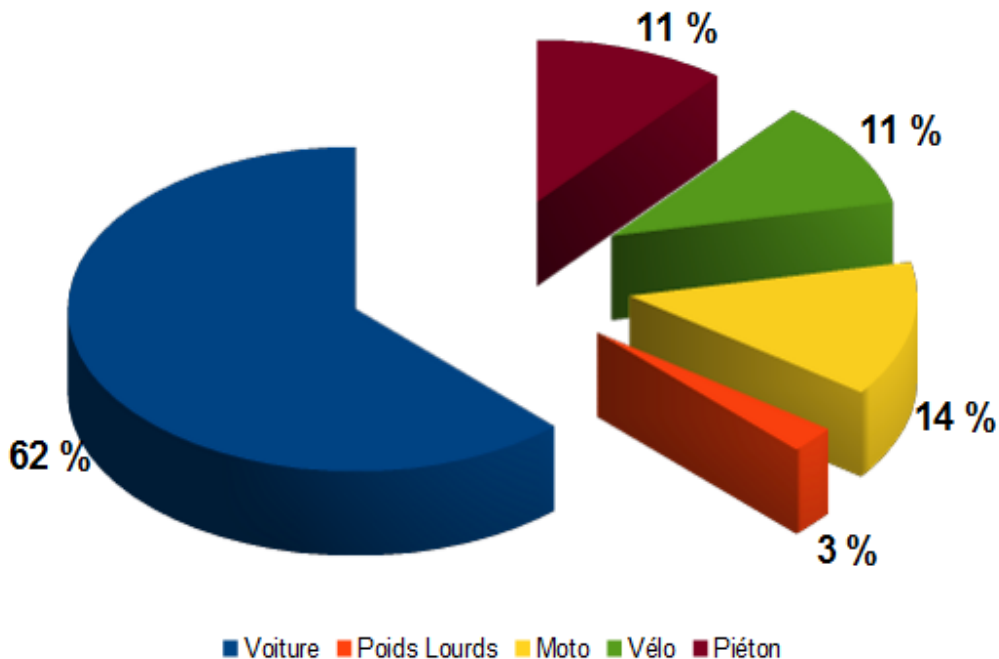
	Accidents corporels	Tués	Blessés
Juillet 2018	52	8	65
Juillet 2017	63	3	77
Évolution Juillet 2017/2018	↘ -17 %	↗ 5	↘ -16 %
Cumul 2018	293	37	359
Cumul 2017	394	22	498
Évolution Cumul 2017/2018 Charente-Maritime	↘ -26 %	↗ 15	↘ -28 %
Évolution Cumul 2017/2018 France Métropolitaine	↘ -7,1 %	-119	↘ -7,4 %

Accidents mortels de la circulation routière janvier à juillet : **33**

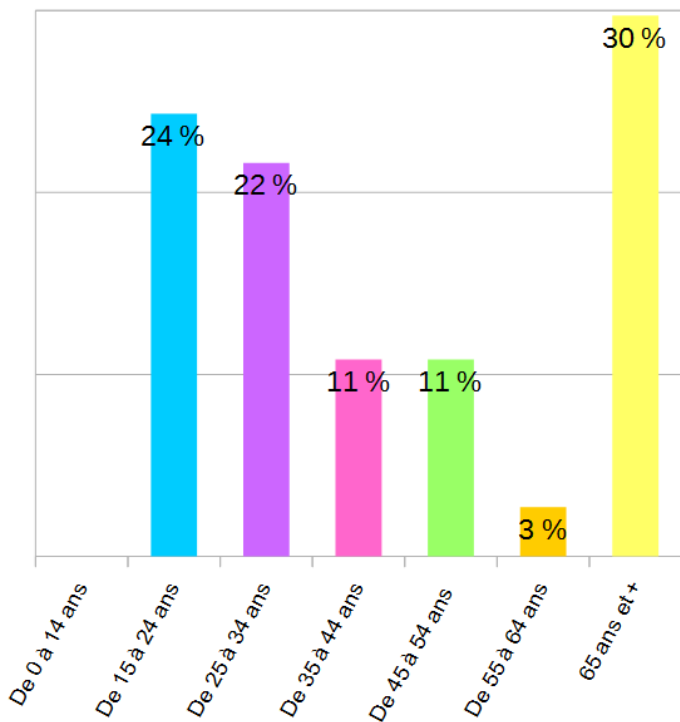
Nombre de tués depuis le début de l'année : **37**



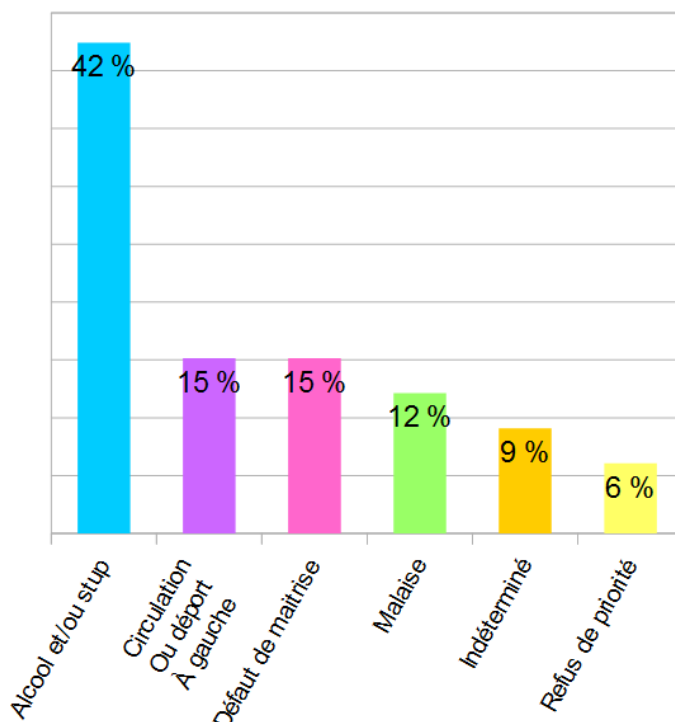
Les tués par type de véhicules



Les tués par tranche d'âge



Les causes des accidents mortels



Données nationales

Les données nationales (baromètres mensuels) sont disponibles à l'adresse suivante :

<http://www.securite-routiere.gouv.fr/la-securite-routiere/l-observatoire-national-interministeriel-de-la-securite-routiere/accidentalite-routiere/barometres-mensuels>.



SÉCURITÉ ROUTIÈRE
TOUS RESPONSABLES

Direction Départementale des Territoires et de la Mer
Service Urbanisme, Aménagement et Développement Durable
Unité Gestion de Crise, Sécurité Routière, Transports
89 avenue des Cordeliers - 17018 La Rochelle Cedex - Tél. 05.16.49.61.00