

BAROMÈTRE MENSUEL DE L'ACCIDENTALITÉ



Observatoire départemental de Sécurité Routière

JUIN 2018

Après les 5 premiers mois de ce début d'année très meurtriers (27 tués), on observe en juin une baisse des indicateurs A-T-B, avec notamment 2 personnes tuées sur les routes de Charente-Maritime contre 5 au mois de juin 2017. Ces indicateurs constituent les meilleurs chiffres enregistrés pour un mois de juin depuis 2007.

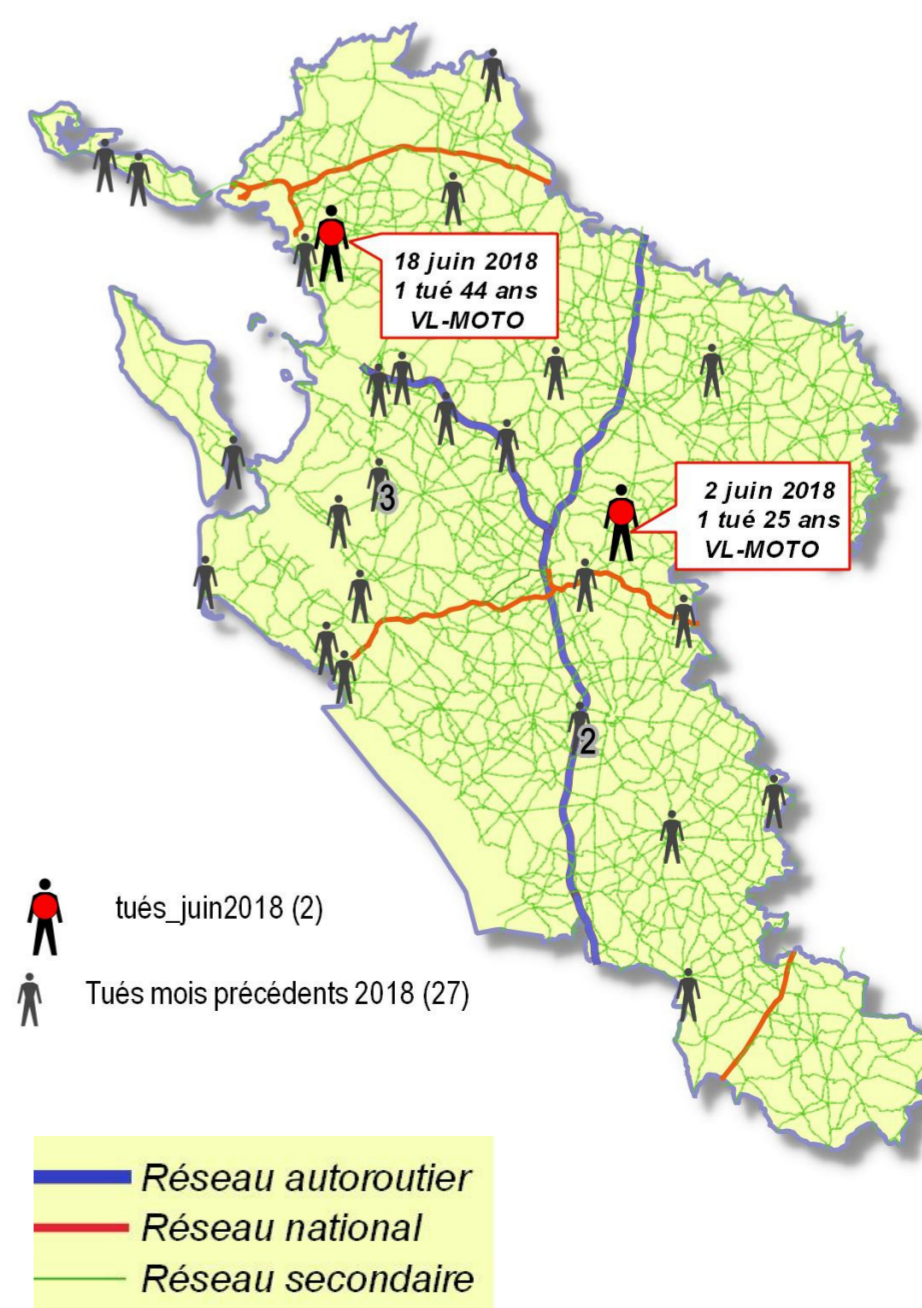
Au terme de ce premier semestre, le nombre de tués est en nette augmentation par rapport au premier semestre 2017. Les nombres d'accidents et de blessés poursuivent, pour leur part, leur baisse.

	Accidents corporels	Tués	Blessés
Juin 2018*	41	2	53
Juin 2017	49	5	63
Évolution Juin 2017 / 2018	↘ -16%	↘ -3	↘ -16%
Cumul 2018*	241	29	294
Cumul 2017	331	19	421
Évolution Cumul 2017/2018 Charente-Maritime	↘ -27%	↗ 10	↘ -30%
Évolution Cumul 2017/2018 France Métropolitaine	↘ -9%	↘ -100	↘ -8%

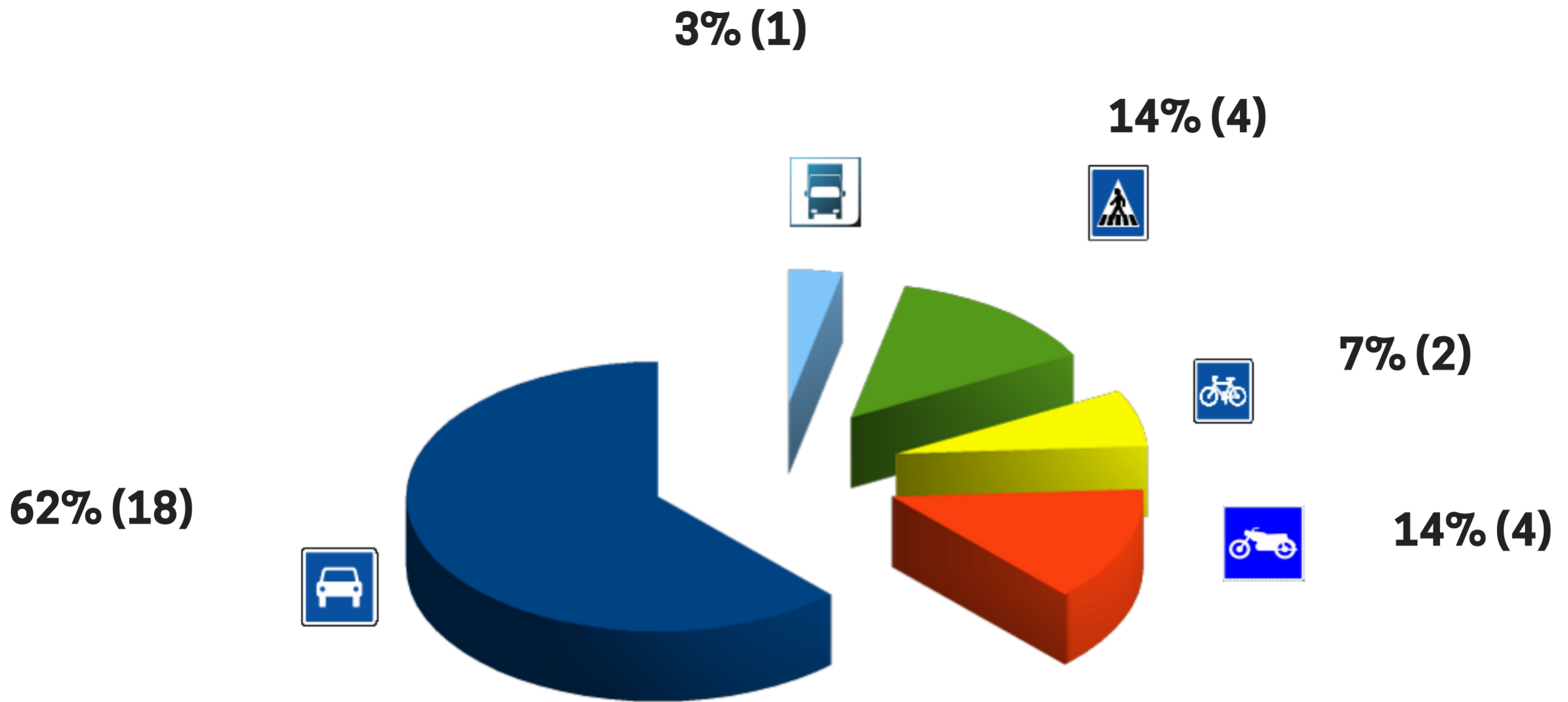
*données provisoires

**Accidents mortels de la circulation routière
janvier à juin : 26**

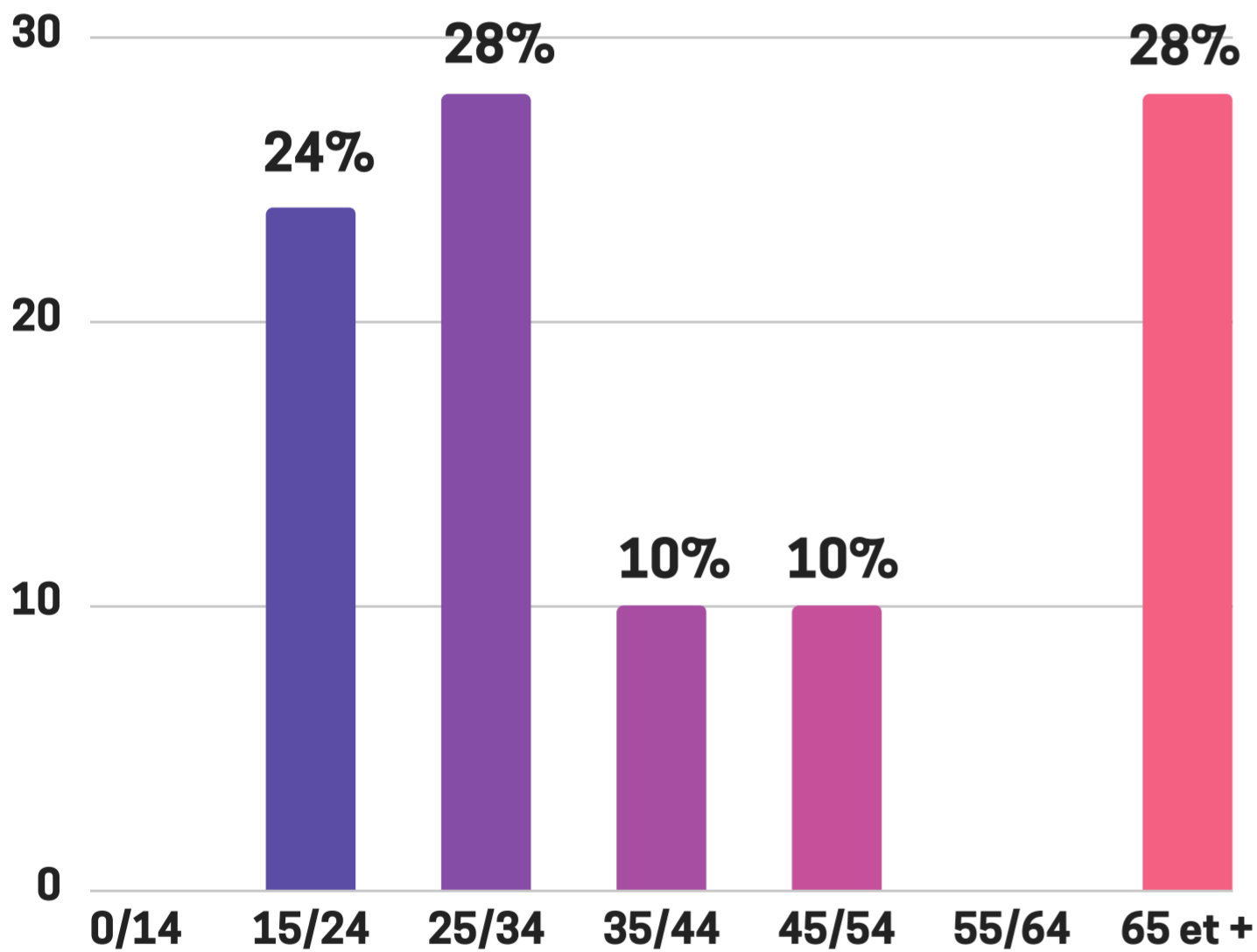
Nombre de tués depuis le début de l'année : 29



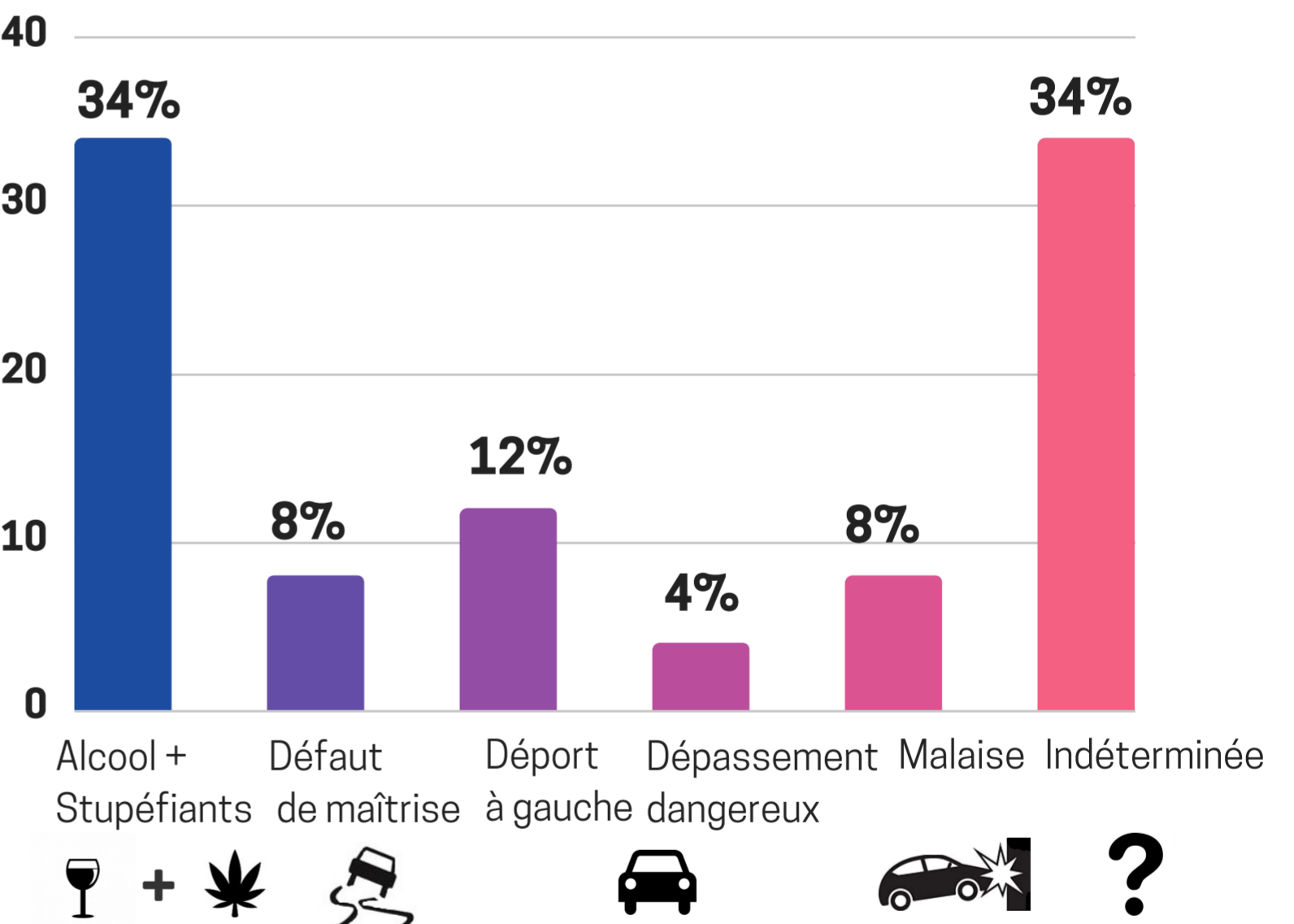
Répartition des tués par type de véhicules 2018



Répartition par tranche d'âge des tués 2018



Répartition des causes d'accidents mortels 2018



DONNÉES NATIONALES

Les données nationales (baromètres mensuels) sont disponibles à l'adresse suivante :

<http://www.securite-routiere.gouv.fr/la-securite-routiere/l-observatoire-national-interministeriel-de-la-securite-routiere/accidentalite-routiere/barometres-mensuels>

**SÉCURITÉ ROUTIÈRE
TOUS RESPONSABLES**



Direction départementale des Territoires et de la Mer
Service Urbanisme, Aménagement et Développement Durable
Unité Gestion de Crise, Sécurité Routière, Transports
Avenue des Cordeliers - 17018 LA ROCHELLE CEDEX - Tel : 05.16.49.61.00