

BAROMÈTRE MENSUEL DE L'ACCIDENTALITÉ



Observatoire départemental de Sécurité Routière

Février 2018

Hormis le nombre de tués qui reste stable par rapport à l'an passé, le mois de février est marqué par une baisse significative des indicateurs accidents et blessés.

On note ainsi une diminution de plus d'1/3 du nombre d'accidents et de blessés (-18 accidents et -21 blessés).

Les nombres d'accidents et de blessés constituent, avec l'année 2015, les meilleurs chiffres enregistrés depuis 2007 pour un mois de février.

Par contre, on déplore 3 tués dans 3 accidents mortels (autant qu'en février 2017 et +2 tués par rapport à 2013). Sur les 12 derniers mois, on comptabilise 681 accidents et 41 décès sur nos routes.

Les chiffres du mois*	A	T	B
Février 2018	34	3	40
Février 2017	52	3	61
Évolution 2017/2018	-35% ↓	=	-34% ↓
Février 2013**	38	1	45
Évolution 2013/2018	-11% ↓	2 ↑	-11% ↓

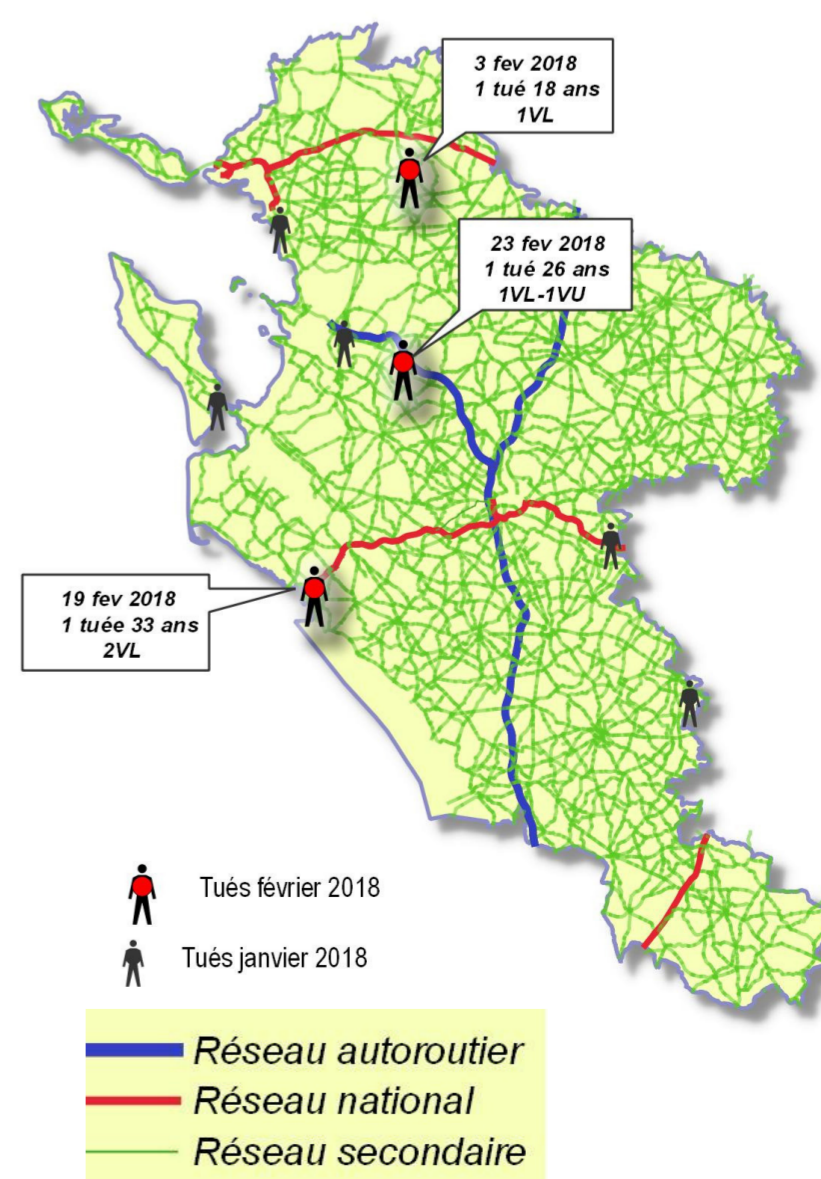
Le cumul de l'année*	A	T	B
Janvier à Février 2018	73	8	79
Janvier à Février 2017	106	7	125
Évolution 2017/2018	-31% ↓	1 ↑	-37% ↓
Janvier à Février 2013**	67	2	89
Évolution 2013/2018	9% ↑	6 ↑	-11% ↓

*données provisoires

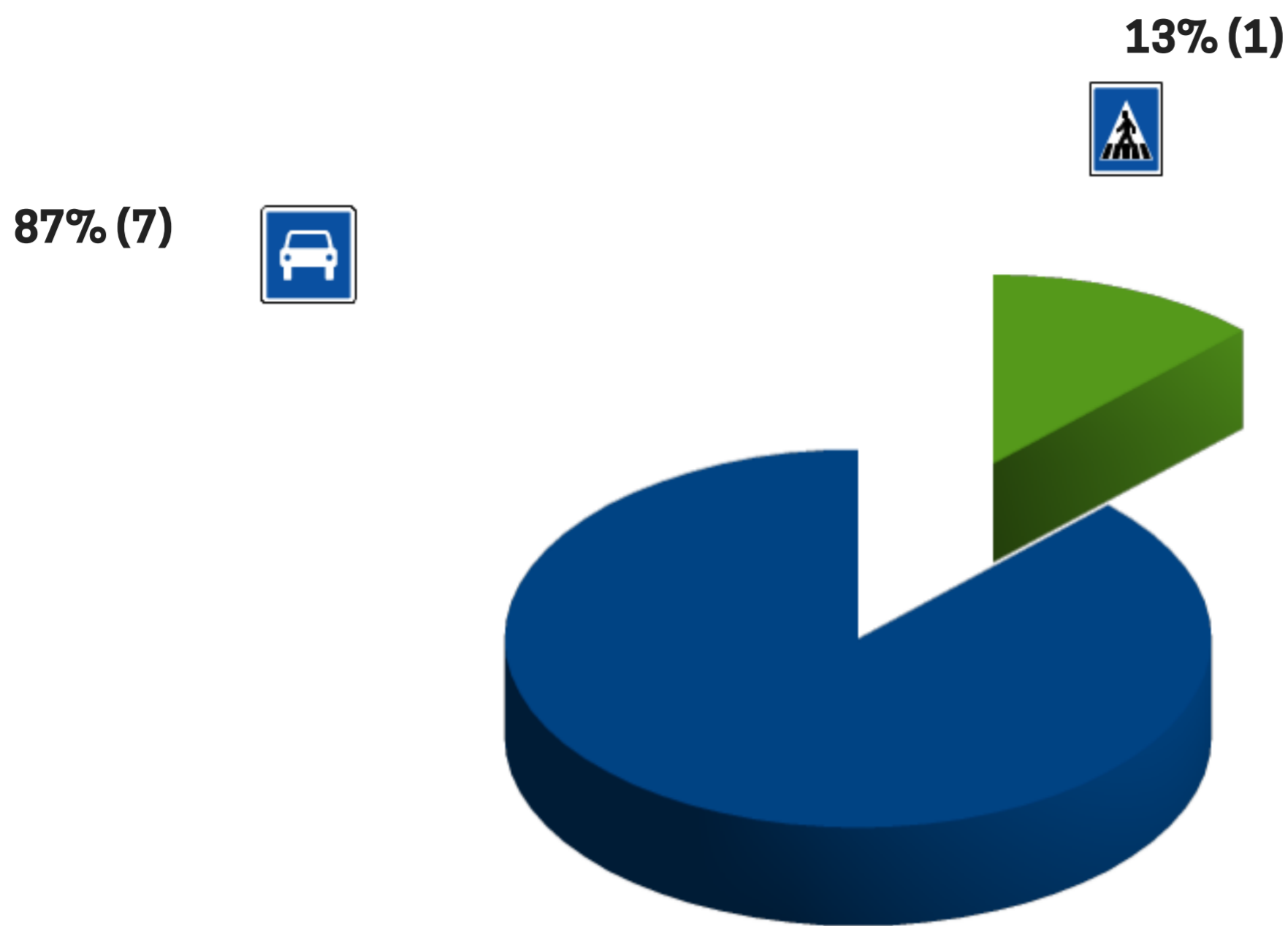
** année de référence

Accidents mortels de la circulation routière janvier à février : 8

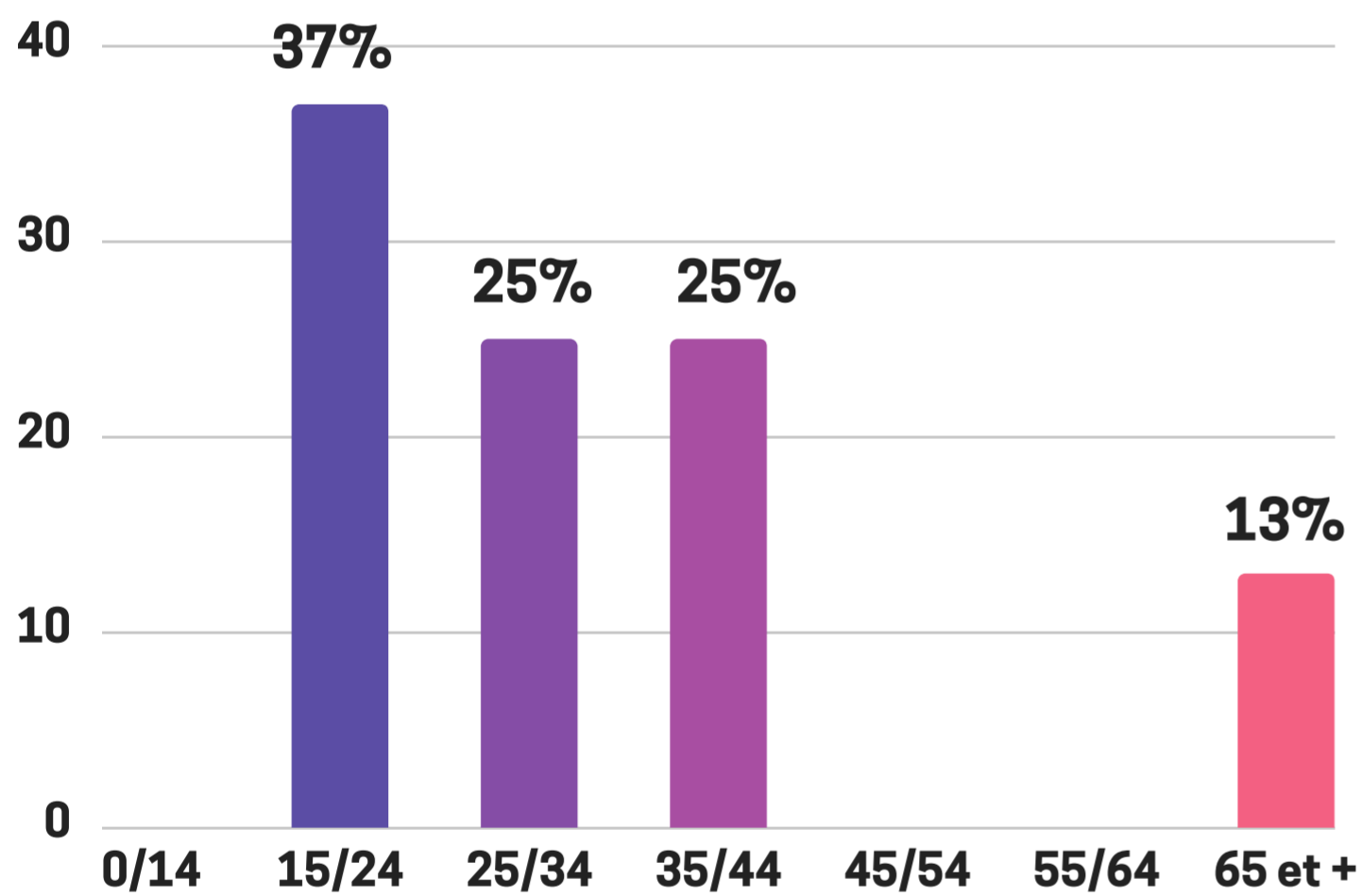
Nombre de tués depuis le début de l'année : 8



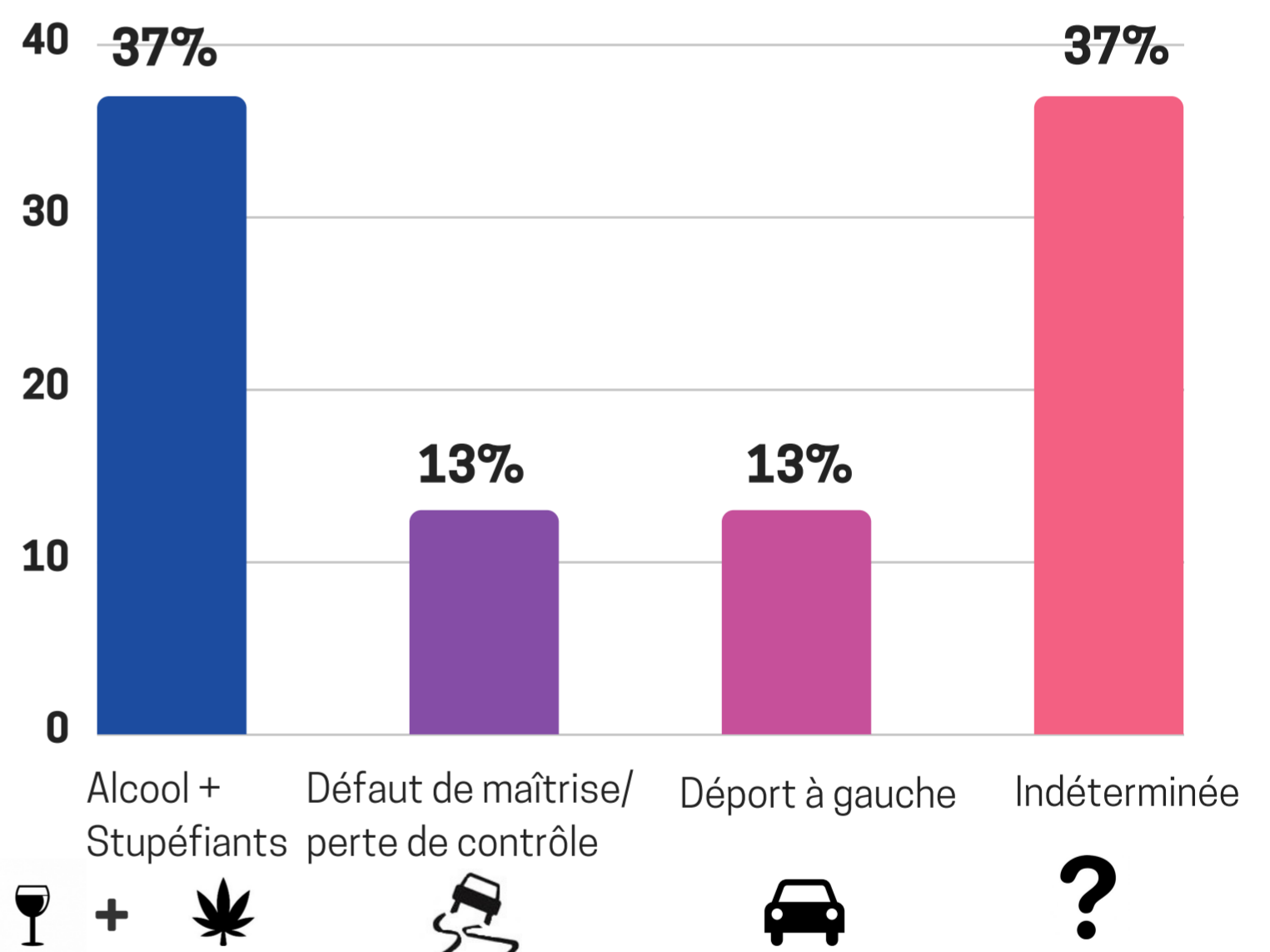
Répartition des tués par type de véhicules 2018



Répartition par tranche d'âge des tués 2018



Répartition des tués par causes 2018



DONNÉES NATIONALES

Les données nationales (baromètres mensuels) sont disponibles à l'adresse suivante :

<http://www.securite-routiere.gouv.fr/la-securite-routiere/l-observatoire-national-interministeriel-de-la-securite-routiere/accidentalite-routiere/barometres-mensuels>

**SÉCURITÉ ROUTIÈRE
TOUS RESPONSABLES**



Direction départementale des Territoires et de la Mer
Service Urbanisme, Aménagement et Développement Durable
Unité Gestion de Crise, Sécurité Routière, Transports
Avenue des Cordeliers - 17018 LA ROCHELLE CEDEX - Tel : 05.16.49.61.00