

# BAROMÈTRE MENSUEL DE L'ACCIDENTALITÉ



Observatoire départemental de Sécurité Routière

Janvier 2018

## Mois de janvier meurtrier sur les routes de Charente-Maritime.

On dénombre 5 tués dans 5 accidents mortels, soit 1 tué de plus par rapport à 2017 et 4 tués de plus qu'en 2013.

Le nombre d'accidents est en baisse de 28% (-15) par rapport à la même période l'année dernière mais reste en augmentation de 34 % (+10) par rapport à 2013. Le nombre de blessés est également en baisse de 39% (-25) par rapport au mois de janvier 2017. Il constitue le meilleur chiffre enregistré depuis 2007 dans le département. Sur les 12 derniers mois, on comptabilise 699 accidents et 41 décès sur nos routes.

Les chiffres du mois*	A	T	B
Janvier 2018	39	5	39
Janvier 2017	54	4	64
Évolution 2017/2018	-28% ↓	1 ↑	-39% ↓
Janvier 2013**	29	1	44
Évolution 2013/2018	34% ↑	4 ↑	-11% ↓

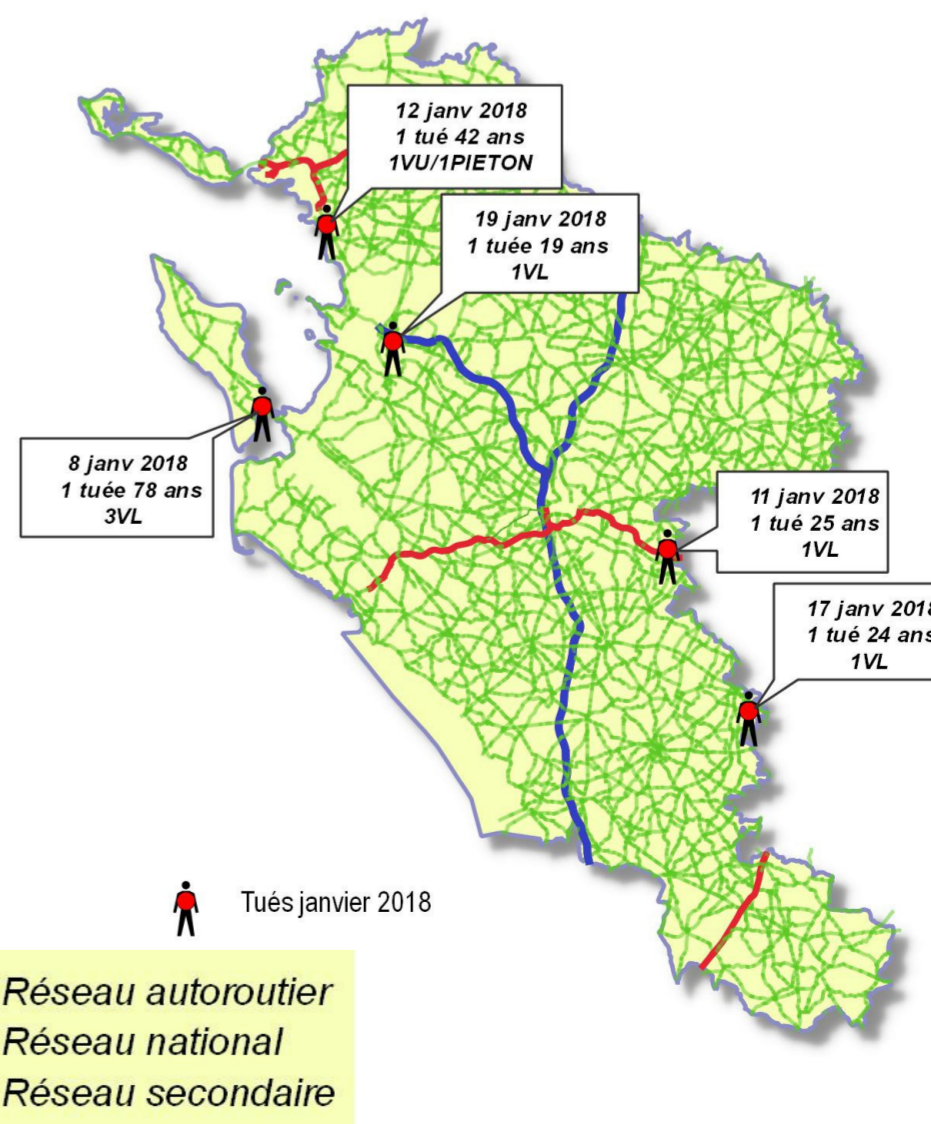
Le cumul de l'année*	A	T	B
Janvier 2018	39	5	39
Janvier 2017	54	4	64
Évolution 2017/2018	-28% ↓	1 ↑	-39% ↓
Janvier 2013**	29	1	44
Évolution 2013/2018	34% ↑	4 ↑	-11% ↓

\*données provisoires

\*\* année de référence

**Accidents mortels de la  
circulation routière  
janvier : 5**

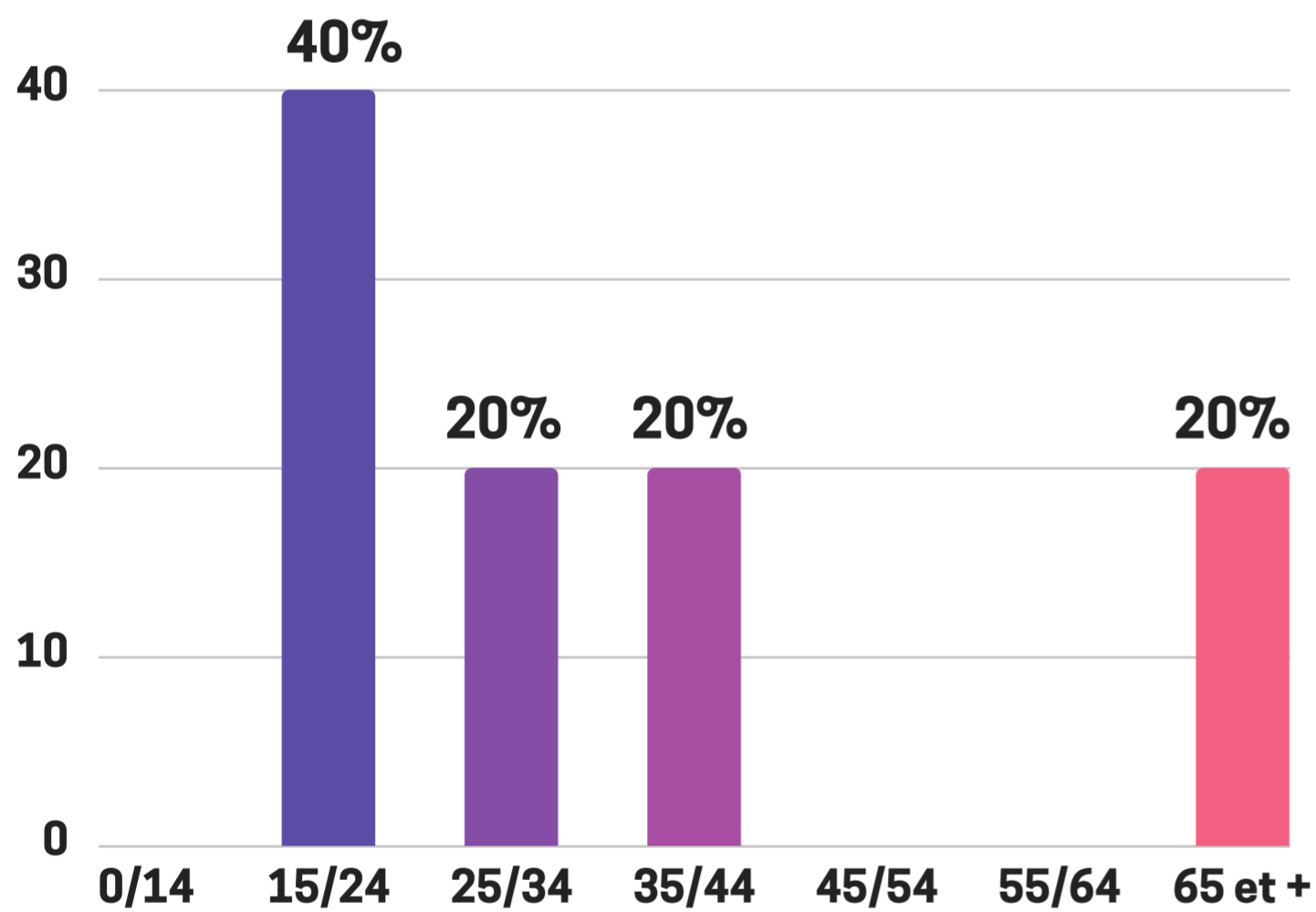
**Nombre de tués  
depuis le début  
de l'année : 5**



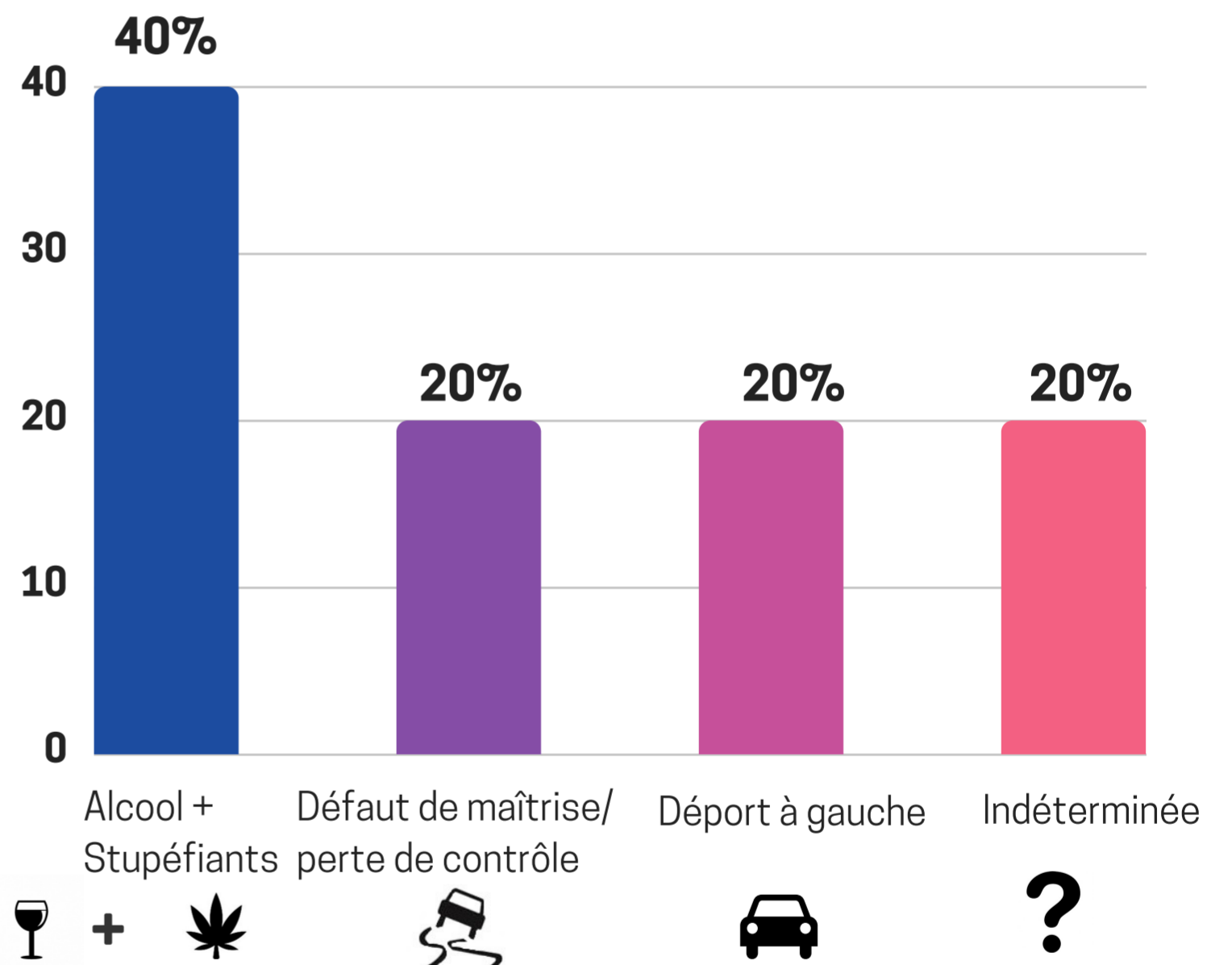
## Répartition des tués par type de véhicules 2018



## Répartition par tranche d'âge des tués 2018



## Répartition des tués par causes 2018



## DONNÉES NATIONALES

Les données nationales (baromètres mensuels) sont disponibles à l'adresse suivante :

<http://www.securite-routiere.gouv.fr/la-securite-routiere/l-observatoire-national-interministeriel-de-la-securite-routiere/accidentalite-routiere/barometres-mensuels>

**SÉCURITÉ ROUTIÈRE  
TOUS RESPONSABLES**



Direction départementale des Territoires et de la Mer  
Service Urbanisme, Aménagement et Développement Durable  
Unité Gestion de Crise, Sécurité Routière, Transports  
Avenue des Cordeliers - 17018 LA ROCHELLE CEDEX - Tel : 05.16.49.61.00