

PRÉSENTATION DES PROCÉDURES EN LIGNE DE L'ANTS

26 octobre 2017

V4.1

ORDRE DU JOUR

- 1 Présentation de la pré-demande passeport/CNI
- 2 Présentation de la demande de permis de conduire
- 3 Présentation des téléprocédures du système d'immatriculation des véhicules
- 4 Question/Réponses

LE PROFIL DES DEMANDEURS EN POINT NUMÉRIQUE ET MSAP

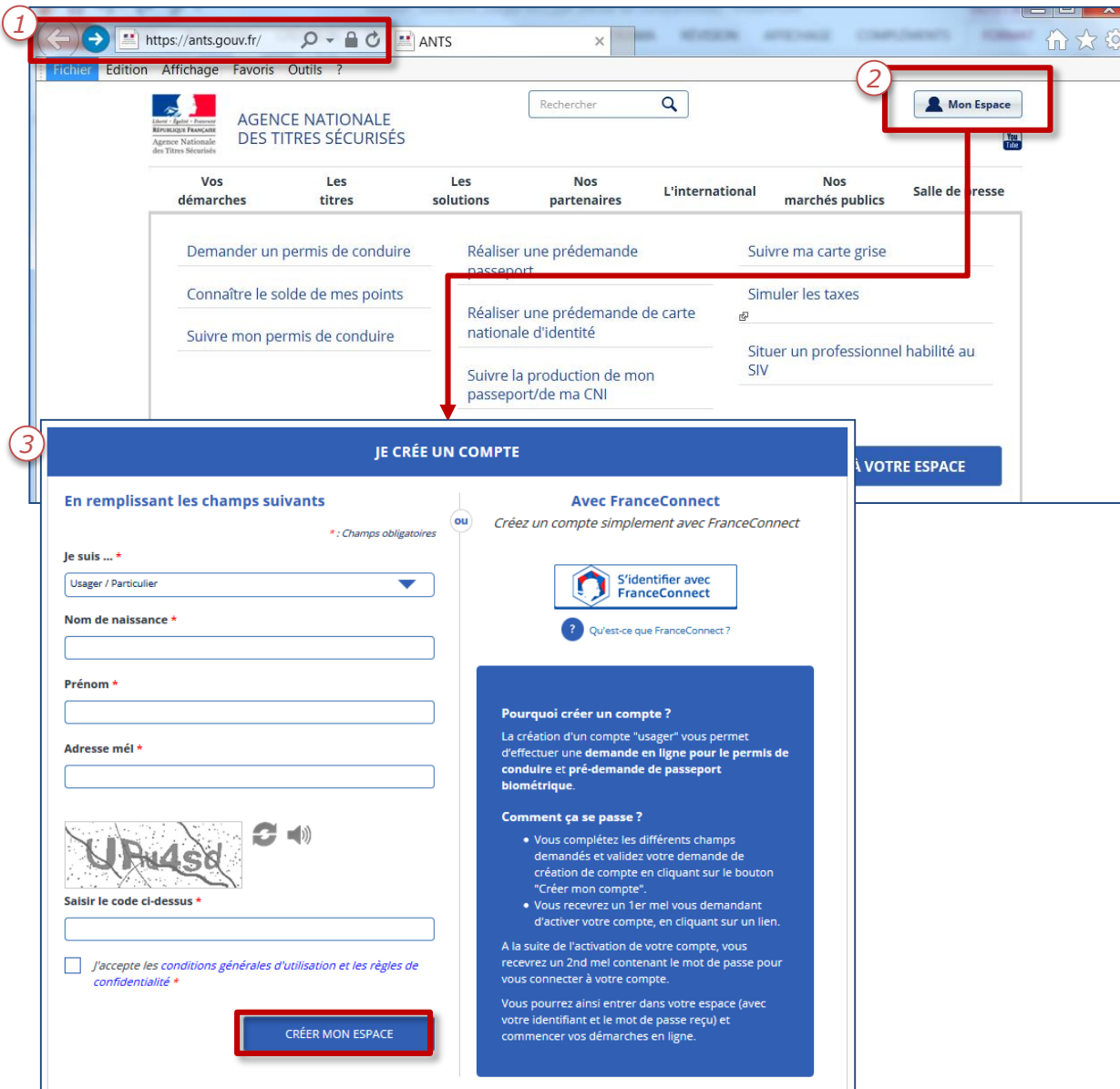
- Demandeurs non familiers avec les outils numériques ou internet
- Demandeurs avec un besoin d'assistance
- Votre apport :
 - Fournir les moyens logistiques de réaliser une demande (ordinateur, imprimante, scanner)
 - Répondre à leurs interrogations
 - Accompagner et rassurer les demandeurs dans leur démarche
 - Réaliser la (pré)demande
 - Aider à l'achat du timbre en ligne
 - Suivre la pré-demande
 - S'assurer de la complétude du dossier

- La création de compte est obligatoire pour effectuer les démarches sur le site ANTS. Certaines procédures nécessitant un compte certifié, il est préférable de créer directement ce type de compte à l'aide de FranceConnect.

- Pour créer un compte ANTS certifié vous devez:
 - Posséder un compte sur **impot.gouv.fr** ou **ameli.fr** ou **idn.laposte.fr** (FranceConnect)
 - Être un professionnel de l'automobile habilité

- Pour créer un compte ANTS classique, vous aurez besoin d'une adresse e-mail

CRÉATION DU COMPTE ANTS



1. <https://ants.gouv.fr/>

2. Mon Espace

3. JE CRÉE UN COMPTE

En remplissant les champs suivants

* : Champs obligatoires

Je suis ... *

Usager / Particulier

Nom de naissance *

Prénom *

Adresse mél *

Saisir le code ci-dessus *

J'accepte les conditions générales d'utilisation et les règles de confidentialité *

CRÉER MON ESPACE

Avec FranceConnect

Créer un compte simplement avec FranceConnect

S'identifier avec FranceConnect

? Qu'est-ce que FranceConnect ?

Pourquoi créer un compte ?

La création d'un compte "usager" vous permet d'effectuer une demande en ligne pour le permis de conduire et pré-demande de passeport biométrique.

Comment ça se passe ?

- Vous complétez les différents champs demandés et validez votre demande de création de compte en cliquant sur le bouton "Créer mon compte".
- Vous recevrez un 1er mel vous demandant d'activer votre compte, en cliquant sur un lien.

A la suite de l'activation de votre compte, vous recevrez un 2nd mel contenant le mot de passe pour vous connecter à votre compte.

Vous pourrez ainsi entrer dans votre espace (avec votre identifiant et le mot de passe reçu) et commencer vos démarches en ligne.

1. Se connecter sur le site <https://ants.gouv.fr>
2. Cliquer sur « Mon Espace ».
3. Compléter tous les champs du formulaire :
 - Usager
 - Nom de naissance & Prénom
 - Adresse mail
 - Compléter la case à l'aide des numéros et lettres disponibles dans le Captcha
 - Cocher la case des conditions de confidentialité
 - Cliquer sur « Créer mon espace »

Il est possible de modifier les informations du compte ANTS à tout moment, en cliquant sur Mes Données Personnelles (page 7).

Attention : Les comptes créés à partir de France Connect ne sont pas modifiables sur le site de l'ANTS.

LA CRÉATION DU COMPTE ANTS

1



AGENCE NATIONALE
DES TITRES SÉCURISÉS

Bonjour,

Plus qu'une seule étape pour activer votre compte et ainsi profiter de tous les services pratiques du site <https://www.ppd.ants.gouv.fr>.
Cliquez sur le lien ci-dessous pour confirmer votre adresse électronique et définir votre mot de passe :

2 <https://ants.gouv.fr/user/activate/1deae27f7cb6f69479b14ac1ca96321b/396199>

* Attention, sans connexion de votre part dans les 24h le compte sera supprimé.
* Une fois votre compte activé, vous recevrez par courriel votre identifiant de connexion.

Cordialement,
L'Agence Nationale des Titres Sécurisés
<https://www.ppd.ants.gouv.fr/>

1. Un mail de confirmation est envoyé sur l'adresse renseignée dans le formulaire.
2. Cliquer sur le lien pour continuer la création du compte.
3. Renseigner les informations :
 - Sexe (Par défaut)
 - Mot de Passe (avec confirmation)
 - Question secrète (avec réponse)
4. Cliquer sur « me connecter ».

3

VOUS Y ÊTES PRESQUE !

Veillez compléter le formulaire ci-dessous:

Sexe *

Femme Homme

Mot de passe *

Confirmez le mot de passe *

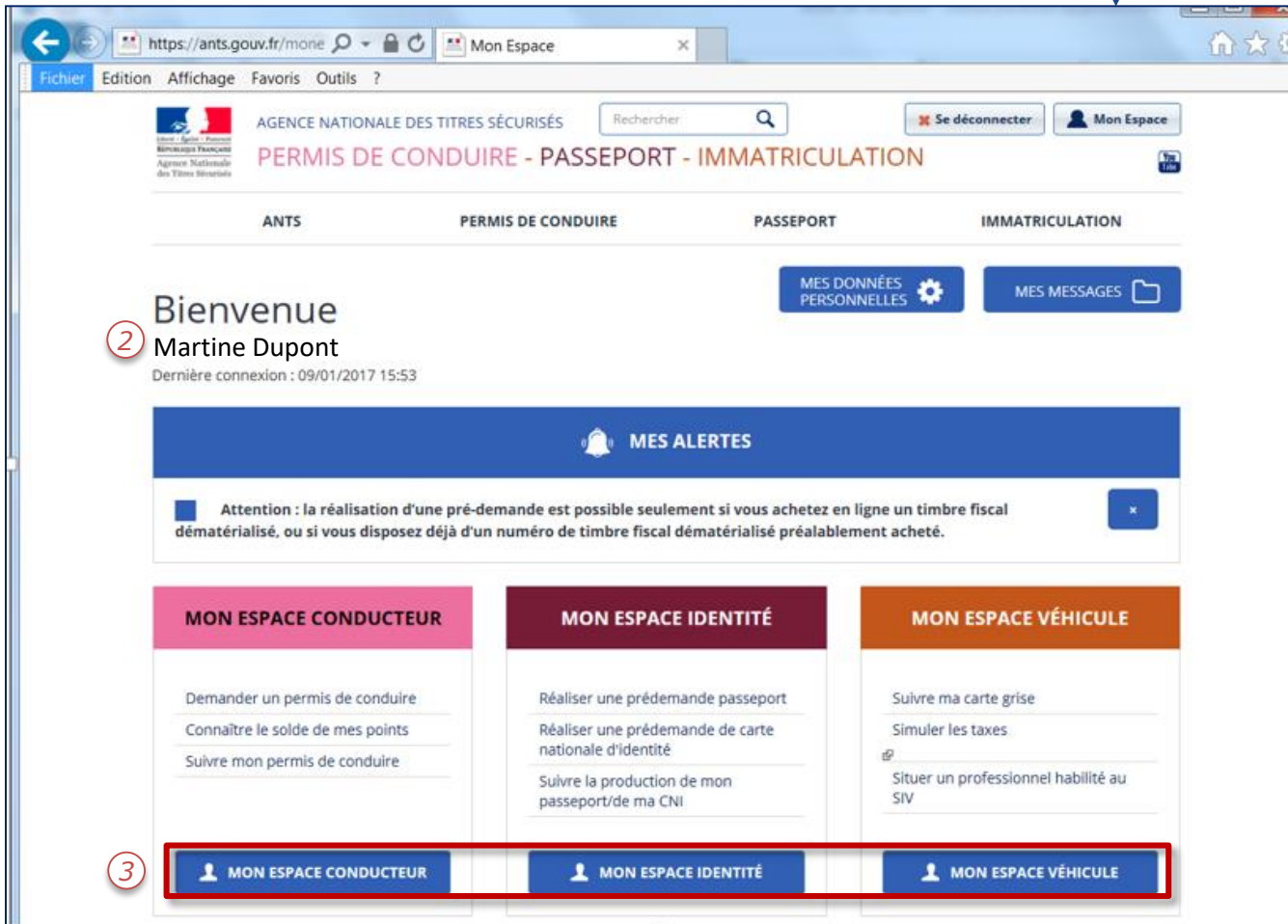
Question secrète *

Quel est le prénom de votre père ?

Réponse à votre question secrète *

4 **ME CONNECTER**

L'ESPACE DEMANDEUR



1

2

3

1. Cliquer sur l'icone « Mon Espace ».
 2. Vérifier le nom du compte créé.
- Pour réaliser une demande, il pourra être nécessaire d'être muni d'un timbre fiscale ou d'un moyen de paiement en ligne.
3. Cliquer sur la pré-demande souhaitée.

PRÉSENTATION DE LA PRÉ-DEMANDE EN LIGNE PASSEPORT/CNI

LES AVANTAGES DE LA PRÉ-DEMANDE DE PASSEPORT/CNI

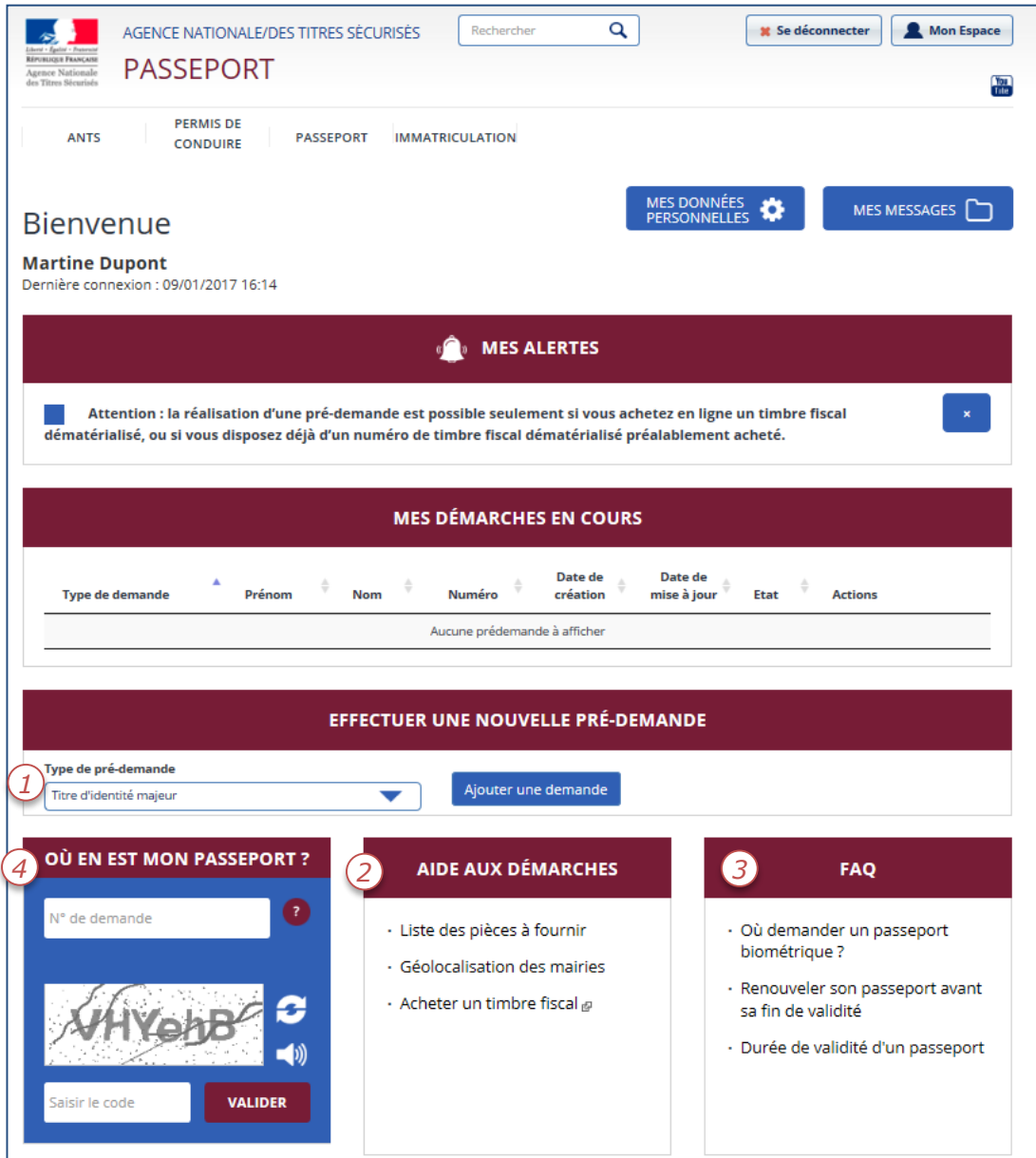
■ Pour les usagers

- Gain de temps en mairie
- Préparation simplifiée des justificatifs

■ Pour les agents en mairie

- Traitement des demandes plus efficace
- Délais des rendez-vous plus courts
- Pas d'informations à saisir, vérification des données

L'ESPACE IDENTITÉ



The screenshot shows the user interface of the 'L'ESPACE IDENTITÉ' website. At the top, there is a navigation bar with the logo of the Agence Nationale des Titres Sécurisés, the text 'AGENCE NATIONALE/DES TITRES SÉCURISÉS', a search bar, and buttons for 'Se déconnecter' and 'Mon Espace'. Below this, the user's name 'Martine Dupont' and last connection time 'Dernière connexion : 09/01/2017 16:14' are displayed. The main content area is divided into several sections:

- MES ALERTES:** A notification box with a bell icon and a close button. The text reads: 'Attention : la réalisation d'une pré-demande est possible seulement si vous achetez en ligne un timbre fiscal dématérialisé, ou si vous disposez déjà d'un numéro de timbre fiscal dématérialisé préalablement acheté.'
- MES DÉMARCHES EN COURS:** A table with columns for 'Type de demande', 'Prénom', 'Nom', 'Numéro', 'Date de création', 'Date de mise à jour', 'Etat', and 'Actions'. The table is currently empty, showing 'Aucune pré-demande à afficher'.
- EFFECTUER UNE NOUVELLE PRÉ-DEMANDE:** A section with a dropdown menu for 'Type de pré-demande' (set to 'Titre d'identité majeur') and an 'Ajouter une demande' button.
- 4 OÙ EN EST MON PASSEPORT ?:** A section with a text input for 'N° de demande', a 'VALIDER' button, and a small image of a passport.
- 2 AIDE AUX DÉMARCHES:** A section with a list of links: 'Liste des pièces à fournir', 'Géolocalisation des mairies', and 'Acheter un timbre fiscal'.
- 3 FAQ:** A section with a list of questions: 'Où demander un passeport biométrique ?', 'Renouveler son passeport avant sa fin de validité', and 'Durée de validité d'un passeport'.

Sur l'espace demandeur, plusieurs éléments sont disponibles:

1. Effectuer une pré-demande
2. Consulter l'aide aux démarches
3. Interroger la Foire aux Questions
4. Suivre l'état d'une demande

POUR EFFECTUER UNE PRÉ-DEMANDE

■ Le passeport

- Etat civil complet du demandeur
- Etat civil des parents
- Numéro de téléphone portable (optionnel)
- Carte de paiement ou timbre dématérialisé
 - 1) Pour majeur : 86€
 - 2) Pour mineur de plus de 15 ans : 42€
 - 3) Pour mineur de moins de 15 ans: 17€
- Renouvellement: Numéro du passeport à renouveler

■ La carte d'identité

- Etat civil complet du demandeur
- Etat civil des parents
- Numéro de téléphone portable (optionnel)
- Carte de paiement ou timbre dématérialisé
 - 1) Pour perte / vol : 25€
 - 2) Gratuit pour les autres cas
- Renouvellement: Numéro de la CNI à renouveler

SOMMAIRE DE LA PRÉ-DEMANDE PASSEPORT/CNI

- 1 **Pré-demande Passeport**
- 2 Pré-demande Carte d'identité
- 3 Pré-demande Double
- 4 FAQ

LA PRÉ-DEMANDE DE PASSEPORT

Faire une nouvelle pré-demande majeur

1 Motif 2 État civil 3 Filiation 4 Nationalité 5 Adresses 6 Paiement 7 Récapitulatif 8 Confirmation

1 Motif de la demande

* : Champs obligatoires

Votre pré-demande concerne : *

- Un passeport
- Une carte nationale d'identité
- Un passeport et une carte nationale d'identité

Passeport

Motif de la demande Passeport : * Première demande

2 Modalité de dépôt de la demande

* : Champs obligatoires

Où allez-vous faire votre demande? *

- France
- Etranger

Dans quel département ou collectivité d'outre-mer? *

78 - YVELINES

Photographie d'identité : *

- Vous fournissez les photographies d'identité (Cas général)
- Les photographies sont faites lors du dépôt de votre dossier (Cas particulier, en savoir plus)

3 Etape suivante >>

1. La pré-demande exige 2 éléments:
 - Le type de titre
 - Le motif de la pré-demande
2. Renseigner les modalités du dépôt de la demande.
3. Commencer la déclaration de pré-demande.

Une fois la déclaration commencée, il sera impossible de changer le motif de demande.

LA PRÉ-DEMANDE DE PASSEPORT

Faire une nouvelle pré-demande majeur

1 Motif 2 État civil 3 Filiation 4 Nationalité 5 Adresses 6 Paiement 7 Récapitulatif 8 Confirmation

1 État civil du majeur concerné par le titre *: Champs obligatoires

Sexe * Femme Homme

Nom de naissance * DUPONT
(C'est le nom qui figure sur votre acte de naissance)

Deuxième nom BERNARD

Précisez s'il s'agit du nom : du père de la mère époux épouse

Souhaitez-vous faire apparaître un mot devant le deuxième nom ? Oui Non

Si oui, lequel : époux(se) veuf(ve)

1^{er} prénom * MARTINE
(Entrez vos prénoms dans l'ordre de l'état civil. Les prénoms composés sont séparés par un tiret 'ex: Jean-Pierre')

2^{ème} prénom JULIE

3^{ème} prénom ISABELLE

4^{ème} prénom

5^{ème} prénom

Taille (cm) * 165

Couleur des yeux * BLEUE

Date de naissance * 01 / 02 / 1960 ?
(JJ/MM/AAAA)

Pays de naissance * FRANCE

Département ou Collectivité d'outre-mer de naissance * 92 - HAUTS-DE-SEINE

Commune de naissance : * SURESNES|
(Indiquez son nom tel qu'il existait au moment de votre naissance)

2 << Etape précédente 3 Enregistrer 4 Etape suivante >>

1. Compléter le formulaire d'Etat civil.
2. Il est possible de revenir en arrière.
3. Le formulaire peut être enregistré en brouillon et complété ultérieurement.
4. Poursuivre la déclaration en ligne.

LA PRÉ-DEMANDE DE PASSEPORT

Faire une nouvelle pré-demande majeur

1 Motif 2 État civil 3 Filiation 4 Nationalité 5 Adresses 6 Paiement 7 Récapitulatif 8 Confirmation

1 Père

* : Champs obligatoires

Père inconnu ? Oui Non

Nom

1^{er} prénom
(Entrez vos prénoms dans l'ordre de l'état civil. Les prénoms composés sont séparés par un tiret 'ex: Jean-Pierre')

2^{ème} prénom

3^{ème} prénom

4^{ème} prénom

5^{ème} prénom

Né(e) le / / ?
(JJ/MM/AAAA)

À

Nationalité

2 Mère

Mère inconnue ? Oui Non

Nom de naissance

1^{er} prénom
(Entrez vos prénoms dans l'ordre de l'état civil. Les prénoms composés sont séparés par un tiret 'ex: Jean-Pierre')

2^{ème} prénom

3^{ème} prénom

4^{ème} prénom

5^{ème} prénom

Né(e) le / / ?
(JJ/MM/AAAA)

À

Nationalité

<< Etape précédente Enregistrer Etape suivante >>

Compléter les informations de la filiation:

1. Du père
2. De la mère
3. Il est impossible de continuer sans avoir rempli les champs obligatoires

LA PRÉ-DEMANDE DE PASSEPORT

Faire une nouvelle pré-demande majeur

- 1**
Motif
- 2**
État civil
- 3**
Filiation
- 4**
Nationalité
- 5**
Adresses
- 6**
Paiement
- 7**
Récapitulatif
- 8**
Confirmation

1 Vous êtes français(e) parce que :

- Vous êtes né(e) en France et l'un au moins de vos parents est né en France
- Vous êtes né(e) en France et l'un au moins de vos parents est né dans un ancien département ou territoire français
- Vous êtes né(e) en France et l'un au moins de vos parents est français
- Vous n'êtes pas né(e) en France et l'un au moins de vos parents est français
- Votre mère ou votre père est devenu(s) français(e) avant votre majorité
- Vous êtes de nationalité française par mariage
- Vous êtes né(e) en France et vos parents ne sont pas français
- Vous êtes naturalisé(e) français(e)
- Vous avez été réintégré(e) dans la nationalité française
- Vous êtes français(e) par déclaration (autrement que par mariage)
- Autre motif

<< Etape précédente

Enregistrer

Etape suivante >>

Déterminer le motif d'acquisition de la nationalité du demandeur.

LA PRÉ-DEMANDE DE PASSEPORT

Faire une nouvelle pré-demande majeur

1 Motif 2 État civil 3 Filiation 4 Nationalité 5 Adresses 6 Paiement 7 Récapitulatif 8 Confirmation

1 Adresse du majeur concerné par le titre * : Champs obligatoires

N° de la voie

Extension (bis, ter, etc)

Type de voie (avenue, boulevard, etc)

Nom de la voie *

Complément d'adresse (Étage, escalier, appartement - Immeuble, bâtiment, résidence - Lieu-dit - Boîte postale)

Pays

Code Postal *

Commune *

2 Informations de contact

Téléphone portable de contact *

Souhaitez-vous néanmoins recevoir le récapitulatif par mail ?

Adresse mél.

J'accepte que mes données personnelles soient réutilisées à des fins d'information (elles ne seront ni vendues ni cédées à des organismes à but lucratif). *

Oui
 Non

<< Etape précédente Enregistrer Etape suivante >>

1. Compléter l'adresse de domiciliation du demandeur.
2. Le numéro de téléphone servira à avertir le demandeur de la disponibilité du titre en mairie.

LA PRÉ-DEMANDE DE PASSEPORT

Faire une nouvelle pré-demande majeur

1 Motif 2 État civil 3 Filiation 4 Nationalité 5 Adresses 6 Paiement 7 Récapitulatif 8 Confirmation

1 Paiement du titre

* : Champs obligatoires

Veillez à bien vérifier les informations saisies lors des précédentes étapes, car elles conditionnent le montant du paiement.

Un timbre fiscal est requis dans le cadre de cette pré-demande passeport : *

Vous souhaitez effectuer l'achat du timbre électronique maintenant

Vous avez déjà acheté un timbre électronique pour le passeport

2 N° de timbre : * 1415 3977 9133 0605

<< Etape précédente Enregistrer Etape suivante >>

Pour finaliser la pré-demande, il est nécessaire de présenter un paiement.

1. Le demandeur doit se munir d'une carte de paiement pour régler les timbres.
2. Si le demandeur a déjà des timbres dématérialisés, renseigner le numéro du timbre.

LA PRÉ-DEMANDE DE PASSEPORT

Faire une nouvelle pré-demande majeur

1 Motif 2 État civil 3 Filiation 4 Nationalité 5 Adresses 6 Paiement 7 Récapitulatif 8 Confirmation

1 Motif de la demande

Votre pré-demande concerne : *

- Un passeport
- Une carte nationale d'identité
- Un passeport et une carte nationale d'identité

Motif de la demande Passeport :

Modalité de dépôt de la demande

État civil du majeur concerné par le titre

Père

Mère

Vous êtes français(e) parce que :

Adresse du majeur concerné par le titre

Informations de contact

Paiement

2 Relisez-vous !

Relisez soigneusement les informations de votre récapitulatif. Une fois validée, la pré-demande ne pourra en effet plus être modifiée et toute erreur risque d'entraîner l'échec de la procédure de délivrance de votre titre.

3 << Etape précédente Valider

1. Un récapitulatif de la pré-demande est disponible en fin de saisie.
2. **Il est important de relire les informations saisies avec le demandeur.**
3. Valider ou revenir en arrière sur le formulaire de pré-demande.

LA PRÉ-DEMANDE DE PASSEPORT

Faire une nouvelle pré-demande majeur

- 1 Motif
- 2 État civil
- 3 Filiation
- 4 Nationalité
- 5 Adresse
- 6 Paiement
- 7 Récapitulatif
- 8 Confirmation

Votre pré-demande a été transmise.

Demande n° 4KTJCA4B9Q

Vous pouvez maintenant enregistrer et si vous le désirez imprimer le **récapitulatif** de pré-demande afin de le joindre à votre dossier. Il remplace le formulaire CERFA papier et sert à indiquer à la mairie que les informations normalement exigibles ont déjà fait l'objet d'un dépôt électronique. Si vous l'imprimez, veuillez suivre les instructions ci-dessous sur la photo d'identité. Si vous raturez ce récapitulatif, la modification ne sera pas prise en compte et risque d'entraîner l'échec de votre demande. Vous pouvez également enregistrer une version électronique sur mobile ou tablette de ce récapitulatif.

Vous devez ensuite vous rendre dans la mairie (ou antenne d'arrondissement à Paris ou en consulat) de votre choix, muni du récapitulatif en version électronique ou à défaut imprimé, ainsi que des **pièces justificatives nécessaires** afin de procéder aux formalités exigées.

La photo d'identité

Vous devez vous munir d'une photo d'identité qui sera collée sur le récapitulatif par l'agent de Mairie. La photo doit être récente et réalisée par un professionnel agréé ou dans une cabine photo d'un professionnel agréé. Elle doit être de taille 3,5 x 4,5 cm et respecter les caractéristiques suivantes :

- En couleur, sur fond clair et uni
- De face, tête nue
- Visage centré et dégagé
- Yeux fixant l'objectif et bouche fermée
- Une photo scannée ou photocopiée sera refusée

Concernant les lunettes et montures :

- Les montures épaisses sont interdites
- La monture ne doit pas masquer les yeux
- Les verres teintés (ou colorés) sont interdits
- Il ne doit pas y avoir de reflets sur les lunettes

Retour

Un numéro de demande est généré.

1. Pour imprimer le récapitulatif de pré-demande, cliquer sur le premier lien. Dans le cas d'un paiement en ligne, il est préférable d'imprimer le récapitulatif.
2. Pour connaître la liste des justificatifs à apporter en mairie, cliquer sur le deuxième lien.

<https://passeport.ants.gouv.fr/Services-associes/Pieces-a-fournir-pour-une-demande-ou-un-renouvellement-de-passeport>

LA PRÉ-DEMANDE DE PASSEPORT

↑ Récapitulatif de la pré-demande de passeport ↑

État civil de la personne majeure ou mineure émancipée

PHOTOGRAPHIE

N° du timbre fiscal (passeport)
1415397791330605

N° de pré-demande :
KKBRY9K58

Femme
Nom (de l'acte de naissance) : DUPONT
Deuxième nom : BERNARD
Il s'agit du nom de votre : époux

Prénom(s) : MARTINE JULIE ISABELLE

Né(e) le : 01/02/1960 À : SURESNES
Taille : 185 cm Couleur des yeux : BLEUE
Département de naissance : 92 Pays de naissance : FRANCE

Adresse : 3 TER BOULEVARD DES CAPUCINES
Code postal : 75009 Commune : PARIS 9E ARRONDISSEMENT
Téléphone : 0601020304

PÈRE Nom : DUPONT
Prénom(s) : JACQUES MARC ANTOINE
Né le : 01/08/1930 À : TOULOUSE

MÈRE Nom : DURAND
Prénom(s) : SOPHIE LUCILE
Née le : 05/05/1920 À : MARSEILLE

Je certifie l'exactitude de ces déclarations.
Date : 05/01/2017

Signature du demandeur 
(A l'encre noire et sans débord du cadre)

Rappel : Toute fausse déclaration est passible des peines d'emprisonnement et des amendes prévues par les articles 441-6 et 441-7 du code pénal. Le droit d'accès aux informations prévu par la loi n°78-17 du 6 janvier 1978 relative à l'information, aux fichiers et aux libertés, s'exerce auprès de la préfecture ou de la sous-préfecture de votre résidence.

v.SPD-PR-REGAR-MAJ-3.2

↑ Récapitulatif de la pré-demande de passeport ↑

État civil de la personne mineure

PHOTOGRAPHIE

N° du timbre fiscal (passeport)
1415397793165069

N° de pré-demande :
1B8ZMHRC8

Femme
Nom (de l'acte de naissance) : DUPONT

Prénom(s) : MARTINE JULIE ISABELLE


Né(e) le : 01/02/2000 À : SURESNES
Taille : 130 cm Couleur des yeux : BLEUE
Département de naissance : 92 Pays de naissance : FRANCE

Adresse : 3 TER BOULEVARD DES CAPUCINES
Code postal : 75009 Commune : PARIS 9E ARRONDISSEMENT
Téléphone : 0601020304

PÈRE Nom : DUPONT
Prénom(s) : JACQUES MARC ANTOINE
Né le : 01/08/1960 À : TOULOUSE

MÈRE Nom : DURAND
Prénom(s) : SOPHIE LUCILE
Née le : 05/05/1960 À : MARSEILLE

Je soussigné(e),
Nom : DUPONT
Prénom(s) : JACQUES MARC ANTOINE
Agissant en tant que représentant(e) légal(e) et certifiant l'authenticité des informations.
Date : 05/01/2017

Signature du représentant légal 
(A l'encre noire et sans débord du cadre)

Rappel : Toute fausse déclaration est passible des peines d'emprisonnement et des amendes prévues par les articles 441-6 et 441-7 du code pénal. Le droit d'accès aux informations prévu par la loi n°78-17 du 6 janvier 1978 relative à l'information, aux fichiers et aux libertés, s'exerce auprès de la préfecture ou de la sous-préfecture de votre résidence.

v.SPD-PR-REGAR-MIN-3.2

Le récapitulatif de la pré-demande regroupe:

- La photo d'identité
- Les information d'Etat civil
- Les timbres fiscaux (si paiement)
- La signature du demandeur

Tous les demandeurs mineurs doivent être présents en mairie au dépôt de la demande de titre (passeport et CNI).

Dans le cas d'une demande de passeport les mineurs de 12 ans et plus doivent être présents à la remise également pour réaliser la prise d'empreintes.

Attention: la signature et la photographie sont à apposer en mairie

SOMMAIRE DE LA PRÉ-DEMANDE PASSEPORT/CNI

- 1 Pré-demande Passeport
- 2 Pré-demande CNI
- 3 Pré-demande Double
- 4 FAQ

LA PRÉ-DEMANDE DE CARTE D'IDENTITÉ

Faire une nouvelle pré-demande mineur

Représentant légal

Etes vous le représentant légal ?

Oui Non

En tant que :

Père Mère Tuteur

Etape suivante >>

Le responsable légal doit compléter son lien de parenté avec le demandeur mineur.

Lors du passage en mairie, le mineur doit systématiquement venir accompagné du responsable légal (pour la demande).

LA PRÉ-DEMANDE DE CARTE D'IDENTITÉ

Faire une nouvelle pré-demande majeur

1 Motif 2 État civil 3 Filiation 4 Nationalité 5 Adresses 6 Récapitulatif 7 Confirmation

1 Motif de la demande

* : Champs obligatoires

Votre pré-demande concerne : *

Un passeport

Une carte nationale d'identité

Un passeport et une carte nationale d'identité

Carte d'identité

Motif de la demande Carte d'identité : * Première demande

2 Modalité de dépôt de la demande

* : Champs obligatoires

Où allez-vous faire votre demande? *

France

Etranger

Dans quel département ou collectivité d'outre-mer? * 78 - YVELINES

Photographie d'identité : *

Vous fournissez les photographies d'identité (Cas général)

Les photographies sont faites lors du dépôt de votre dossier (Cas particulier, en savoir plus)

3 Etape suivante >>

1. La pré-demande exige 2 éléments:
 - Le type de titre
 - Le motif de la pré-demande
2. Renseigner les modalités du dépôt de la demande.
3. Commencer la déclaration de pré-demande.

Une fois la déclaration commencée, il sera impossible de changer le motif de demande.

LA PRÉ-DEMANDE DE CARTE D'IDENTITÉ

Faire une nouvelle pré-demande majeur

1 Motif 2 État civil 3 Filiation 4 Nationalité 5 Adresses 6 Paiement 7 Récapitulatif 8 Confirmation

1 État civil du majeur concerné par le titre

* : Champs obligatoires

Sexe * Femme Homme

Nom de naissance * DUPONT
(C'est le nom qui figure sur votre acte de naissance)

Deuxième nom BERNARD

Précisez s'il s'agit du nom : du père de la mère époux épouse

Souhaitez-vous faire apparaître un mot devant le deuxième nom ? Oui Non

Si oui, lequel : époux(se) veuf(ve)

1^{er} prénom * MARTINE
(Entrez vos prénoms dans l'ordre de l'état civil. Les prénoms composés sont séparés par un tiret 'ex: Jean-Pierre')

2^{ème} prénom JULIE

3^{ème} prénom ISABELLE

4^{ème} prénom

5^{ème} prénom

Taille (cm) * 165

Couleur des yeux * BLEUE

Date de naissance * 01 / 02 / 1960 ?
(JJ/MM/AAAA)

Pays de naissance * FRANCE

Département ou Collectivité d'outre-mer de naissance * 92 - HAUTS-DE-SEINE

Commune de naissance : * SURESNES|
(Indiquez son nom tel qu'il existait au moment de votre naissance)

2 << Etape précédente 3 Enregistrer 4 Etape suivante >>

1. Compléter le formulaire d'Etat civil.
2. Il est possible de revenir en arrière.
3. Le formulaire peut être enregistré en brouillon et complété ultérieurement.
4. Poursuivre la déclaration en ligne.

LA PRÉ-DEMANDE DE CARTE D'IDENTITÉ

Faire une nouvelle pré-demande majeur

1 Motif 2 État civil 3 Filiation 4 Nationalité 5 Adresses 6 Paiement 7 Récapitulatif 8 Confirmation

1 Père

* : Champs obligatoires

Père inconnu ? Oui Non

Nom

1^{er} prénom
(Entrez vos prénoms dans l'ordre de l'état civil. Les prénoms composés sont séparés par un tiret 'ex: Jean-Pierre')

2^{ème} prénom

3^{ème} prénom

4^{ème} prénom

5^{ème} prénom

Né(e) le / / ?

À

Nationalité

2 Mère

Mère inconnue ? Oui Non

Nom de naissance

1^{er} prénom
(Entrez vos prénoms dans l'ordre de l'état civil. Les prénoms composés sont séparés par un tiret 'ex: Jean-Pierre')

2^{ème} prénom

3^{ème} prénom

4^{ème} prénom

5^{ème} prénom

Né(e) le / / ?

À

Nationalité

<< Etape précédente Enregistrer Etape suivante >>

Compléter les informations de la filiation:

1. Du père
2. De la mère
3. Il est impossible de continuer sans remplir les champs obligatoires

LA PRÉ-DEMANDE DE CARTE D'IDENTITÉ

Faire une nouvelle pré-demande majeur

- 1**
Motif
- 2**
État civil
- 3**
Filiation
- 4**
Nationalité
- 5**
Adresses
- 6**
Paiement
- 7**
Récapitulatif
- 8**
Confirmation

Vous êtes français(e) parce que :

- Vous êtes né(e) en France et l'un au moins de vos parents est né en France
- Vous êtes né(e) en France et l'un au moins de vos parents est né dans un ancien département ou territoire français
- Vous êtes né(e) en France et l'un au moins de vos parents est français
- Vous n'êtes pas né(e) en France et l'un au moins de vos parents est français
- Votre mère ou votre père est devenu(s) français(e) avant votre majorité
- Vous êtes de nationalité française par mariage
- Vous êtes né(e) en France et vos parents ne sont pas français
- Vous êtes naturalisé(e) français(e)
- Vous avez été réintégré(e) dans la nationalité française
- Vous êtes français(e) par déclaration (autrement que par mariage)
- Autre motif

<< Etape précédente

Enregistrer

Etape suivante >>

Déterminer le motif d'acquisition de la nationalité du demandeur.

LA PRÉ-DEMANDE DE CARTE D'IDENTITÉ

Faire une nouvelle pré-demande majeur

1 Motif 2 État civil 3 Filiation 4 Nationalité 5 Adresses 6 Paiement 7 Récapitulatif 8 Confirmation

1 Adresse du majeur concerné par le titre

* : Champs obligatoires

N° de la voie

Extension (bis, ter, etc)

Type de voie (avenue, boulevard, etc)

Nom de la voie *

Complément d'adresse (Étage, escalier, appartement - Immeuble, bâtiment, résidence - Lieu-dit - Boîte postale)

Pays

Code Postal *

Commune *

2 Informations de contact

Téléphone portable de contact *

Souhaitez-vous néanmoins recevoir le récapitulatif par mail ?

Adresse mél.

3 J'accepte que mes données personnelles soient réutilisées à des fins d'information (elles ne seront ni vendues ni cédées à des organismes à but lucratif). *

Oui
 Non

<< Etape précédente Enregistrer Etape suivante >>

1. Compléter l'adresse de domiciliation du demandeur.
2. Le numéro de téléphone portable servira à avertir le demandeur de l'arrivée du titre.

LA PRÉ-DEMANDE DE CARTE D'IDENTITÉ

1 Faire une nouvelle pré-demande majeur

1 Motif 2 État civil 3 Filiation 4 Nationalité 5 Adresses 6 Paiement 7 Récapitulatif 8 Confirmation

Paiement du titre

* : Champs obligatoires

2

Veillez à bien vérifier les informations saisies lors des précédentes étapes, car elles conditionnent le montant du paiement.

Un timbre fiscal est requis dans le cadre de cette pré-demande passeport : *

Vous souhaitez effectuer l'achat du timbre électronique maintenant

Vous avez déjà acheté un timbre électronique pour le passeport

N° de timbre : *

<< Etape précédente Enregistrer Etape suivante >>

La CNI est gratuite sauf dans le cas de la perte ou du vol. Il est alors nécessaire de disposer d'un moyen de paiement.

1. Le demandeur doit se munir d'une carte de paiement pour régler les timbres.
2. Si le demandeur a déjà des timbres dématérialisés, renseigner le numéro de timbre.

LA PRÉ-DEMANDE DE CARTE D'IDENTITÉ

Faire une nouvelle pré-demande majeur

1 Motif 2 État civil 3 Filiation 4 Nationalité 5 Adresses 6 Paiement 7 Récapitulatif 8 Confirmation

1 Motif de la demande

Votre pré-demande concerne : *

- Un passeport
- Une carte nationale d'identité
- Un passeport et une carte nationale d'identité

Motif de la demande Passeport :

Motif de la demande Carte d'identité :

▶ Modalité de dépôt de la demande

▶ État civil du majeur concerné par le titre

▶ Père

▶ Mère

▶ Vous êtes français(e) parce que :

▶ Adresse du majeur concerné par le titre

▶ Informations de contact

▶ Paiement

2 Relisez-vous !

Relisez soigneusement les informations de votre récapitulatif. Une fois validée, la pré-demande ne pourra en effet plus être modifiée et toute erreur risque d'entraîner l'échec de la procédure de délivrance de votre titre.

3 <<Etape précédente Valider

1. Un récapitulatif de la pré-demande est disponible en fin de saisie.
2. **Il est important de relire les informations saisies avec le demandeur.**
3. Valider ou revenir en arrière sur le formulaire de pré-demande.

LA PRÉ-DEMANDE DE CARTE D'IDENTITÉ

Faire une nouvelle pré-demande majeur

- 1 Motif
- 2 État civil
- 3 Filiation
- 4 Nationalité
- 5 Adresse
- 6 Paiement
- 7 Récapitulatif
- 8 Confirmation

Votre pré-demande a été transmise.

Demande n° 4KTJCA4B9Q

1

Vous pouvez maintenant enregistrer et si vous le désirez imprimer le **récapitulatif** de pré-demande afin de le joindre à votre dossier. Il remplace le formulaire CERFA papier et sert à indiquer à la mairie que les informations normalement exigibles ont déjà fait l'objet d'un dépôt électronique. Si vous l'imprimez, veuillez suivre les instructions ci-dessous sur la photo d'identité. Si vous raturez ce récapitulatif, la modification ne sera pas prise en compte et risque d'entraîner l'échec de votre demande. Vous pouvez également enregistrer une version électronique sur mobile ou tablette de ce récapitulatif.

Vous devez ensuite vous rendre dans la mairie (ou antenne d'arrondissement à Paris ou en consulat) de votre choix, muni du récapitulatif en version électronique ou à défaut imprimé, ainsi que des **pièces justificatives** ² **nécessaires** afin de procéder aux formalités exigées.

La photo d'identité

Vous devez vous munir d'une photo d'identité qui sera collée sur le récapitulatif par l'agent de Mairie. La photo doit être récente et réalisée par un professionnel agréé ou dans une cabine photo d'un professionnel agréé. Elle doit être de taille 3,5 x 4,5 cm et respecter les caractéristiques suivantes :

- En couleur, sur fond clair et uni
- De face, tête nue
- Visage centré et dégagé
- Yeux fixant l'objectif et bouche fermée
- Une photo scannée ou photocopiée sera refusée

Concernant les lunettes et montures :

- Les montures épaisses sont interdites
- La monture ne doit pas masquer les yeux
- Les verres teintés (ou colorés) sont interdits
- Il ne doit pas y avoir de reflets sur les lunettes

Retour

Un numéro de demande est généré.

1. Pour imprimer le récapitulatif de pré-demande, cliquer sur le premier lien. Dans le cas d'un paiement en ligne, il est préférable d'imprimer le récapitulatif.
2. Pour connaître la liste des justificatifs à apporter en mairie, cliquer sur le deuxième lien.

LA PRÉ-DEMANDE DE CARTE D'IDENTITÉ

↑ Récapitulatif de la pré-demande de carte nationale d'identité ↑
État civil de la personne mineure

PHOTOGRAPHIE


N° de pré-demande :
N8956J2SRH

Femme
Nom (de l'acte de naissance) : DUPONT

Prénom(s) : MARTINE JULIE ISABELLE

Né(e) le : 01/02/2000 à : SURESNES
Taille : 130 cm
Département de naissance : 92 Pays de naissance : FRANCE

Adresse : 3 TER BOULEVARD DES CAPUCINES
Code postal : 75009 Commune : PARIS 9E ARRONDISSEMENT
Téléphone : 0601020304

PÈRE Nom : DUPONT
Prénom(s) : JACQUES MARC ANTOINE
Né le : 01/06/1960 à : TOULOUSE

MÈRE Nom : DURAND
Prénom(s) : SOPHIE LUCILE
Née le : 05/05/1960 à : MARSEILLE

Je soussigné(e),
Nom : DUPONT
Prénom(s) : JACQUES MARC ANTOINE
Agissant en tant que représentant(e) légal(e) et certifiant l'authenticité des informations.
Date : 05/01/2017

Signature du représentant légal
(A l'encre noire et sans déborder du cadre)

Rappel : Toute fausse déclaration est passible des peines d'emprisonnement et des amendes prévues par les articles 441-6 et 441-7 du code pénal. Le droit d'accès aux informations prévu par la loi n°78-17 du 6 janvier 1978 relative à l'informatique, aux fichiers et aux libertés, s'exerce auprès de la préfecture ou de la sous-préfecture de votre résidence.

v SPD-PR-RECAP-MIN-3.2

Le récapitulatif de la pré-demande regroupe:

- La photo d'identité
- Les information d'Etat civil
- Les timbres fiscaux (si paiement)
- Signature du demandeur

Tous les demandeurs mineurs doivent être présents en mairie au dépôt de la demande de titre (passeport et CNI).

Dans le cas d'une demande de passeport les mineurs de 12 ans et plus doivent être présents à la remise également pour réaliser la prise d'empreintes.

Attention: la signature et la photographie sont à apposer en mairie

SOMMAIRE DE LA PRÉ-DEMANDE PASSEPORT/CNI

- 1 Pré-demande Passeport
- 2 Pré-demande CNI
- 3 Pré-demande Double
- 4 FAQ

LA PRÉ-DEMANDE DOUBLE

Faire une nouvelle pré-demande majeur

1 **Motif** 2 État civil 3 Filiation 4 Nationalité 5 Adresses 6 Paiement 7 Récapitulatif 8 Confirmation

Motif de la demande

Vous pré-demande concerne : *

- Un passeport
- Une carte nationale d'identité
- Un passeport et une carte nationale d'identité

* : Champs obligatoires

Passeport

Motif de la demande Passeport : *

Première demande

Carte d'identité

Motif de la demande Carte d'identité : *

Première demande

Modalité de dépôt de la demande

Où allez-vous faire votre demande? *

- France
- Etranger

Dans quel département ou collectivité d'outre-mer? *

78 - YVELINES

Photographie d'identité : *

- Vous fournissez les photographies d'identité (Cas général)
- Les photographies sont faites lors du dépôt de votre dossier (Cas particulier, en savoir plus)

Etape suivante >>

La double demande permet de regrouper la demande de passeport et la carte nationale d'identité en un seul formulaire.

LA PRÉ-DEMANDE DOUBLE

**↑ Récapitulatif de la pré-demande de passeport et de
carte nationale d'identité ↑**
État civil de la personne mineure



N° du timbre fiscal
(passeport)
1415397793165069

PHOTOGRAPHIE





N° de pré-demande :
JN9G5XGAGS

Femme
Nom (de l'acte de naissance) : DUPONT

Prénom(s) : MARTINE JULIE ISABELLE

Né(e) le : 01/02/2000 à : SURESNES
Taille : 130 cm Couleur des yeux : BLEUE
Département de naissance : 02 Pays de naissance : FRANCE

Adresse : 3 TER BOULEVARD DES CAPUCINES
Code postal : 75009 Commune : PARIS 9E ARRONDISSEMENT
Téléphone : 0601020304

PÈRE Nom : DUPONT
Prénom(s) : JACQUES MARC ANTOINE
Né le : 01/06/1960 à : TOULOUSE

MÈRE Nom : DURAND
Prénom(s) : SOPHIE LUCILE
Née le : 05/05/1960 à : MARSEILLE

Je soussigné(e),
Nom : DUPONT
Prénom(s) : JACQUES MARC ANTOINE
Agissant en tant que représentant(e) légal(e) et certifiant l'authenticité des informations.
Date : 05/01/2017

Signature du représentant légal
(A l'encre noire et sans déborder du cadre)



Rappel : Toute fausse déclaration est passible des peines d'emprisonnement et des amendes prévues par les articles 441-6 et 441-7 du code pénal. Le droit d'accès aux informations prévu par la loi n°78-17 du 6 janvier 1978 relative à l'informatique, aux fichiers et aux libertés, s'exerce auprès de la préfecture ou de la sous-préfecture de votre résidence.

v.SPD-PP-RECAP-MIN-3.2

1. Le récapitulatif de la double demande regroupe:

- La photo du demandeur
- Les timbres fiscaux des titres
- L'Etat civil du demandeur
- La signature

Tous les demandeurs mineurs doivent être présents en mairie au dépôt de la demande de titre (passeport et CNI).

Dans le cas d'une demande de passeport les mineurs de 12 ans et plus doivent être présents à la remise également pour réaliser la prise d'empreintes.

Attention: la signature et la photographie sont à apposer en mairie

LES PRÉ-DEMANDES DANS L'ESPACE IDENTITÉ

NOTIFICATIONS

- Attention, l'enregistrement d'une pré-demande passeport ou CNI est possible uniquement si vous avez acheté un timbre fiscal dématérialisé. ✕
- N'oubliez pas de modifier votre mot de passe après votre première connexion ! ✕
- Afin de pouvoir vous joindre en toutes circonstances, veuillez ajouter une adresse email de secours à vos données personnelles. [VOIR](#) ✕

MES DÉMARCHES EN COURS

Type de demande	Prénom	Nom	Numéro	Date de création	Date de mise à jour	Etat	Actions
Carte d'identité	MARTINE,JULIE,ISABELLE	DUPONT	4KTJCA4B9Q	05/01/2017	05/01/2017	Envoyée	Consulter ▼ Ok
Carte d'identité	MARTINE,JULIE,ISABELLE	DUPONT	LJMK9880E3	05/01/2017	05/01/2017	Envoyée	Consulter ▼ Ok
Carte d'identité	MARTINE,JULIE,ISABELLE	DUPONT	N8958J2SRH	05/01/2017	05/01/2017	Envoyée	Consulter ▼ Ok
Carte d'identité	MARTINE,JULIE,ISABELLE	DUPONT	JN9G5XGAGS	05/01/2017	05/01/2017	Envoyée	Consulter ▼ Ok
Passeport	MARTINE,JULIE,ISABELLE	DUPONT	4KTJCA4B9Q	05/01/2017	05/01/2017	Envoyée	Consulter ▼ Ok
Passeport	MARTINE,JULIE,ISABELLE	DUPONT	KK8RY9KS8	05/01/2017	05/01/2017	Envoyée	Consulter ▼ Ok
Passeport	MARTINE,JULIE,ISABELLE	DUPONT	1B8ZMHBC8	05/01/2017	05/01/2017	Envoyée	Consulter ▼ Ok
Passeport	MARTINE,JULIE,ISABELLE	DUPONT	JN9G5XGAGS	05/01/2017	05/01/2017	Envoyée	Consulter ▼ Ok

EFFECTUER UNE NOUVELLE PRÉ-DEMANDE

Type de pré-demande

Passeport et/ou carte nationale d'identité pour majeur ▼


[Ajouter une demande](#)

Sur l'espace demandeur, il est possible de consulter la liste des pré-demandes envoyées.

Il n'est possible d'enregistrer qu'un seul brouillon.

RAPPEL CONCERNANT LES PRÉ-DEMANDES DE TITRES

Pour terminer sa demande, il est impératif de se rendre en mairie, avec son récapitulatif, ou le numéro de la pré-demande.



↑ Récapitulatif de la pré-demande de passeport et de carte nationale d'identité ↑
État civil de la personne mineure

 N° du timbre fiscal (passeport)
1415397793160069

 PHOTOGRAPHIE

 N° de pré-demande : JN95XGAGS

Famille
Nom (de l'acte de naissance) : DUPONT

Prénom(s) : MARTINE JULIE ISABELLE

Née le : 01/02/2000 à : SURESNES
Taille : 130 cm Couleur des yeux : BLEUE
Département de naissance : 92 Pays de naissance : FRANCE

Adresse : 3 TER BOULEVARD DES CAPUCINES
Code postal : 75009 Commune : PARIS 9E ARRONDISSEMENT
Téléphone : 091020304

PÈRE Nom : DUPONT
Prénom(s) : JACQUES MARC ANTOINE
Né le : 01/05/1960 à : TOULOUSE

MÈRE Nom : DURAND
Prénom(s) : SOPHIE LUCILE
Née le : 05/05/1960 à : MARSEILLE

Je soussigné(e),
Nom : DUPONT
Prénom(s) : JACQUES MARC ANTOINE
Agissant en tant que représentant(e) légal(e) et certifiant l'authenticité des informations.
Date : 05/01/2017

Signature du représentant légal
(à l'encre noire et sans déborder du cadre)



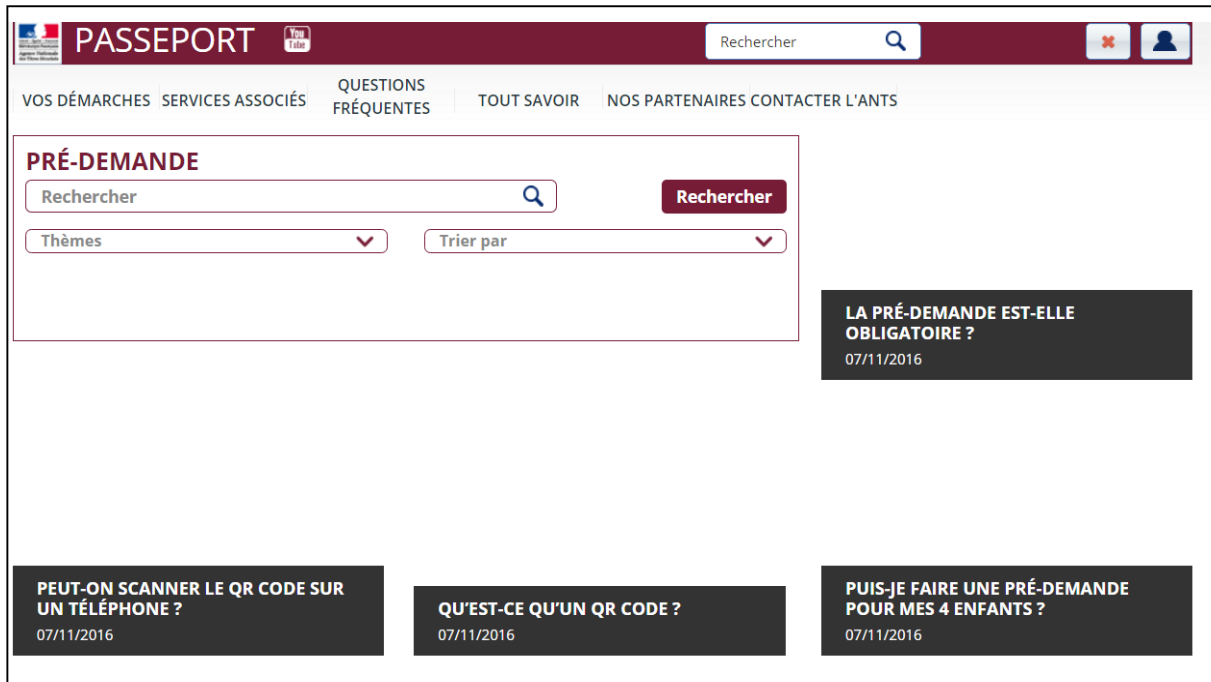
Remarque : Toute fausse déclaration est punie des peines d'escroquerie et de faux en écriture privée par les articles 315 et 315-1 du Code pénal. Le fait d'apporter une fausse déclaration pour le service public est puni de l'amende (500 euros à 100 000 euros), des peines d'interdiction, des peines de réclusion et de détention, l'absence après 48 h de présence sur la commune de votre résidence.

© 2017 ANTS - MEX 3.1

SOMMAIRE DE LA PRÉ-DEMANDE PASSEPORT/CNI

- 1 Pré-demande Passeport
- 2 Pré-demande CNI
- 3 Pré-demande Double
- 4 FAQ

FOIRE AUX QUESTIONS DE L'ESPACE IDENTITÉ



PASSEPORT Rechercher

VOS DÉMARCHES SERVICES ASSOCIÉS QUESTIONS FRÉQUENTES TOUT SAVOIR NOS PARTENAIRES CONTACTER L'ANTS

PRÉ-DEMANDE

Rechercher Rechercher

Thèmes Trier par

LA PRÉ-DEMANDE EST-ELLE OBLIGATOIRE ?
07/11/2016

PEUT-ON SCANNER LE QR CODE SUR UN TÉLÉPHONE ?
07/11/2016

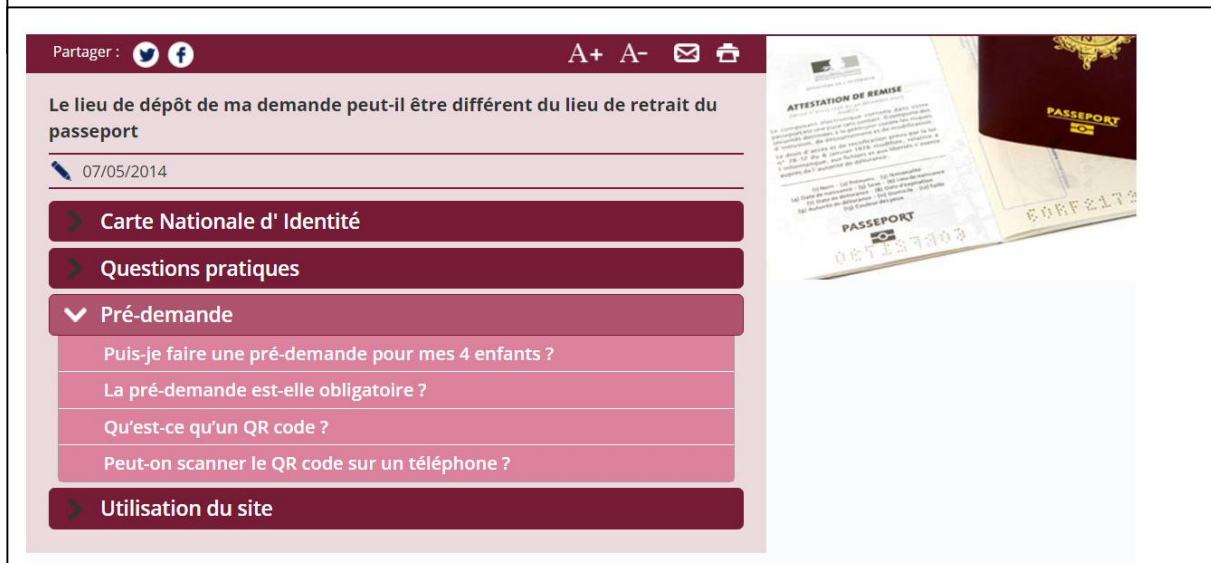
QU'EST-CE QU'UN QR CODE ?
07/11/2016

PUIS-JE FAIRE UNE PRÉ-DEMANDE POUR MES 4 ENFANTS ?
07/11/2016

Pour toutes questions supplémentaires, cliquer sur le lien ci-dessous.

<https://passeport.ants.gouv.fr/Questions-frequentes/Pre-demande>

Les questions les plus fréquentes sont listées et sont suivies d'une réponse.




Partager : A+ A- ✉

Le lieu de dépôt de ma demande peut-il être différent du lieu de retrait du passeport

07/05/2014

- Carte Nationale d'Identité
- Questions pratiques
- ▼ Pré-demande
 - Puis-je faire une pré-demande pour mes 4 enfants ?
 - La pré-demande est-elle obligatoire ?
 - Qu'est-ce qu'un QR code ?
 - Peut-on scanner le QR code sur un téléphone ?
- Utilisation du site



PRÉSENTATION DE LA DEMANDE EN LIGNE DU PERMIS DE CONDUIRE

ÉLÉMENTS À FOURNIR POUR UNE DEMANDE DE PERMIS DE CONDUIRE

■ Etat civil complet du demandeur

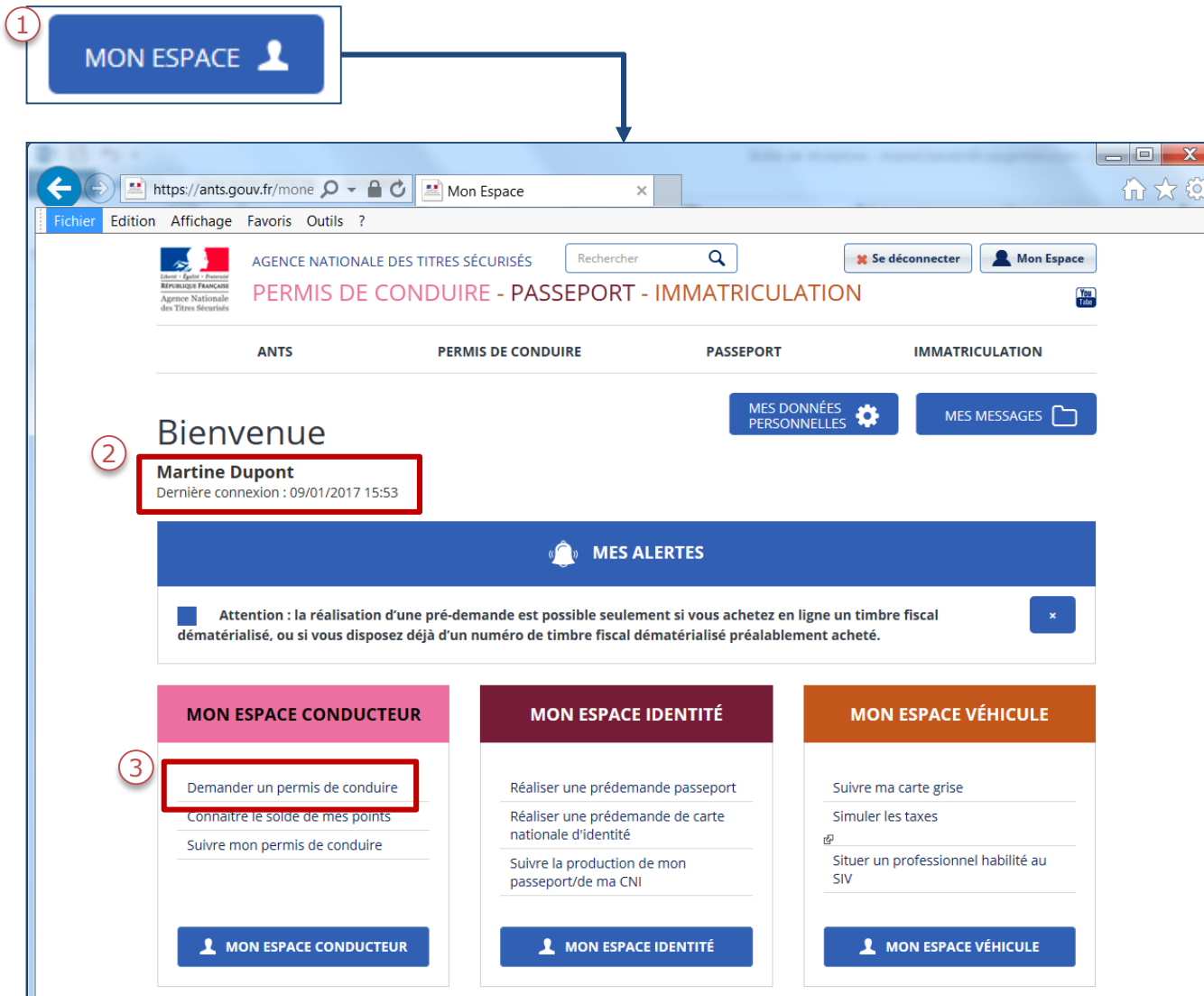
Attention, l'état civil renseigné dans la demande doit être rigoureusement exact à celui indiqué sur le document d'identité, notamment tous les prénoms doivent être saisis

■ Prérequis :

- Numéro de téléphone portable (vivement recommandé)
- Carte de paiement ou timbres dématérialisés
 - 1) Pour perte / vol : 25€ (A ne pas confondre avec le timbre pour la CNI)
 - 2) Gratuit pour les autres cas
- Code photo/signature numérique pour finaliser sa demande totalement dématérialisée (ou bien photo d'identité)
- Le formulaire de dépôt photo signature (pour une photo classique)
- Justificatif de domicile (de moins de six mois)
- Titre d'identité (carte nationale d'identité, passeport ou carte de séjour)
- Ancien permis de conduire (sauf en cas de perte/vol)
- Avis médical (selon le cas)

L'ESPACE DEMANDEUR

1



2

3

1. Une fois le compte créé, cliquer sur l'icône bleue « Mon Espace ».
2. Vérifier votre nom dans le menu pour savoir si vous êtes connecté.
3. Pour commencer votre demande, cliquer sur « Demander un permis de conduire ».

EFFECTUER UNE DEMANDE DE PERMIS DE CONDUIRE

Demander un permis de conduire



MINISTÈRE DE L'INTÉRIEUR

PERMIS DE CONDUIRE

Bienvenue ERIC RENAUD

Mon compte > Nouvelle demande : Motif de la demande

Faire une nouvelle demande

- 1 Motif de demande
- 2 État civil
- 3 Adresse et contact
- 4 Photo / Signature
- 5 Pièces justificatives
- 6 Récapitulatif
- 7 Confirmation

Motif de la demande

* : Champs obligatoires

Vous effectuez la demande * pour une personne majeure ou mineure émancipée
 pour une personne mineure

Il s'agit * d'une inscription au permis nécessitant le passage d'un examen pratique ou le suivi d'une formation (ne concerne pas les personnes ayant fait l'objet d'une annulation ou d'une invalidation)
 d'une demande de fabrication d'un nouveau permis
 d'une conversion de brevet militaire
 d'une validation de diplôme professionnel


Etape suivante >>

Une fois le motif choisi, renseigner les différents champs demandés.

L'affichage dépend du motif sélectionné.

En cas de perte, la déclaration de perte doit être faite en ligne dans le cadre de la demande de nouveau permis – l'utilisateur ne doit pas aller au guichet ou auprès des forces de l'ordre.

CHOIX DU MOTIF DE LA DEMANDE



MINISTÈRE DE L'INTÉRIEUR
PERMIS DE CONDUIRE

Bienvenue Martine Dupont

Mon compte > Nouvelle demande : Motif de la demande

Faire une nouvelle demande

- 1 Motif de demande
- 2 État civil
- 3 Adresse et contact
- 4 Photo / Signature
- 5 Pièces justificatives
- 6 Paiement
- 7 Récapitulatif
- 8 Confirmation

Motif de la demande

Le motif est essentiel pour déterminer le contenu des informations nécessaires à la demande. Êtes-vous certain de valider ce motif ? (il ne sera plus modifiable par la suite)

Que souhaitez-vous faire ?

- Fin de validité du permis
- Détérioration du permis
- Fin de validité du permis
- Changement d'état civil

La demande du titre est effectuée à la suite du vol du précédent titre.

Une visite médicale est-elle nécessaire ? * Non Oui

Le motif sélectionné est définitif, il conditionne les étapes de la demande.



PERMIS DE CONDUIRE

Bienvenue Martine Dupont

Mon compte > Nouvelle demande : État civil

Faire une nouvelle demande

- Motif de demande
- État civil**
- Adresse et contact
- Photo / Signature
- Pièces justificatives
- Paiement
- Récapitulatif
- Confirmation

État civil de la personne concernée par le titre

* : Champs obligatoires

Nom de naissance *
(Nom figurant sur votre acte de naissance)

Nom d'usage
(si nécessaire, ex : nom d'épouse)

Sexe * Femme Homme

1^{er} prénom *
(Entrez vos prénoms dans l'ordre de l'état civil. Les prénoms composés sont séparés par un tiret 'ex: Jean-Pierre')

2^{ème} prénom
[+ Ajouter un prénom](#)

Date de naissance * / / ?
(JJ/MM/AAAA)

Pays de naissance *

Compléter l'état civil du titulaire du permis de conduire.
Les informations renseignées seront reportées sur le permis de conduire.

ADRESSE ET CONTACT DU DEMANDEUR



PERMIS DE CONDUIRE

Bienvenue Martine Dupont

Mon compte > Nouvelle demande : Adresse et contact

Faire une nouvelle demande

1 Motif de demande

2 État civil

3 Adresse et contact

4 Photo / Signature

5 Pièces justificatives

6 Paiement

7 Récapitulatif

8 Confirmation

Adresse de la personne concernée par le titre

* : Champs obligatoires

N° de la voie

Extension (bis, ter, etc)

Type de voie (avenue, boulevard, etc)

Nom de la voie *

Complément d'adresse (Étage, escalier, appartement - Immeuble, bâtiment, résidence - Lieu-dit)

Code Postal *

Commune *

Préfecture de rattachement * (Sélectionner la préfecture ou sous-préfecture dont vous relevez en fonction de votre lieu de domicile)

Coordonnées où l'on peut vous joindre

Adresse mél. *

Téléphone portable (Recommandé)

J'accepte que mes données personnelles soient réutilisées à des fins d'information (elles ne seront ni vendues ni cédées à des organismes à but lucratif). *

Oui
 Non

1. Renseigner l'adresse du titulaire du permis de conduire.
2. Compléter les coordonnées afin d'être contacté lorsque le titre sera disponible. (NE PAS UTILISER LES COORDONNEES DU MEDiateur NUMERIQUE).

PHOTO DU DEMANDEUR

Photo et signature

Merci de sélectionner l'une des options ci-dessous

Je dispose d'une photo et d'une signature numériques

Je dispose d'une photo d'identité classique et je souhaite la joindre au formulaire de dépôt fourni à la fin de la procédure que je devrai imprimer et envoyer par courrier.

Je ne dispose pas encore de photo, je souhaite localiser un service photo et signature numériques

Code photo signature numérique

1234 5678 9012 3456 7890 12

Enregistrer << Etape précédente Etape suivante >>

La photo numérique est accompagnée d'un code, qu'il faut renseigner dans le cadre rouge.



LES ÉLÉMENTS À ENVOYER

Demande de permis de conduire

Formulaire de dépôt de photo et de signature pour numérisation



CTN
CS 80168
53102 MAYENNE CEDEX

Récapitulatif de votre saisie

Si vous raturez ce formulaire, la modification ne sera pas prise en compte et risque d'entraîner l'échec de votre demande.

Numéro de demande : 06220170130163240011057

Nom de naissance : Dupont

Prénom(s) : Martine

Sexe : Féminin

Date de nais. : 07/07/1967

Adresse : 2 rue du pont

null

06000 Nice

Photo

Couleur

A COLLER

sans agrafe

J'atteste sur l'honneur que les
informations fournies sont exactes

SIGNATURE A L'ENCRE NOIRE

Dans le cas d'une photo classique, il faudra imprimer le formulaire photo/signature à la fin de la demande et indiquer à l'utilisateur qu'il faut l'envoyer au CTN à l'adresse indiquée.

La photo doit être collée (pas d'agrafe ou de trombone)



PIÈCES JUSTIFICATIVES



Faire une nouvelle demande

- 1 Motif de demande
- 2 État civil
- 3 Adresse et contact
- 4 Photo / Signature
- 5 Pièces justificatives
- 6 Récapitulatif
- 7 Confirmation

Pièces justificatives nécessaires à la demande

Pour pouvoir compléter cette demande, vous devez obligatoirement nous fournir les pièces justificatives demandées ci-dessous.


Vous pouvez également ajouter jusqu'à 5 pièces justificatives que vous jugez nécessaire.



Type de pièce justificative à ajouter  

Formats autorisés : JPG, PNG, BMP, TIFF, PDF (11Mo maximum)

▼ Pièce d'identité (1 page / 2 pages maximum) ?

Images du recto et du verso de votre pièce d'identité.

 Joindre un fichier


Liste des fichiers   Document valide



▼ Justificatif de domicile (1 page / 5 pages maximum)

Veuillez vous assurer que votre justificatif de domicile est daté de moins de trois mois.
Pour connaître la liste des justificatifs de domicile acceptés, cliquez ici.

Attention ! Si le justificatif de domicile n'est pas à votre nom, veuillez ajouter via la liste déroulante de pièces complémentaires ci-dessous :

- attestation d'hébergement,
- pièce d'identité de l'hébergeant.

 Joindre un fichier

Liste des fichiers   Document valide

Pour compléter la demande, joindre les pièces justificatives.

Il est possible de photographier les documents depuis un mobile.

Il est également possible d'ajouter des pièces justificatives supplémentaires (attestation d'hébergement...).

PAIEMENT DU PERMIS DE CONDUIRE

Seulement dans les cas de perte ou vol.

Renseigner le numéro de timbre pour payer le permis de conduire.

Il est possible régler le timbre fiscal directement sur le site (au moyen d'une carte bancaire).

Demande de confirmation pour acheter un timbre fiscal en ligne.

Dans ce cas, le timbre est affecté automatiquement à la demande en cours.

Le timbre est remboursable pendant 12 mois (si non utilisé).

PAIEMENT DU PERMIS DE CONDUIRE



 **Timbres électroniques**
Un site mis en œuvre par l'Agence Nationale des Titres Sécurisés

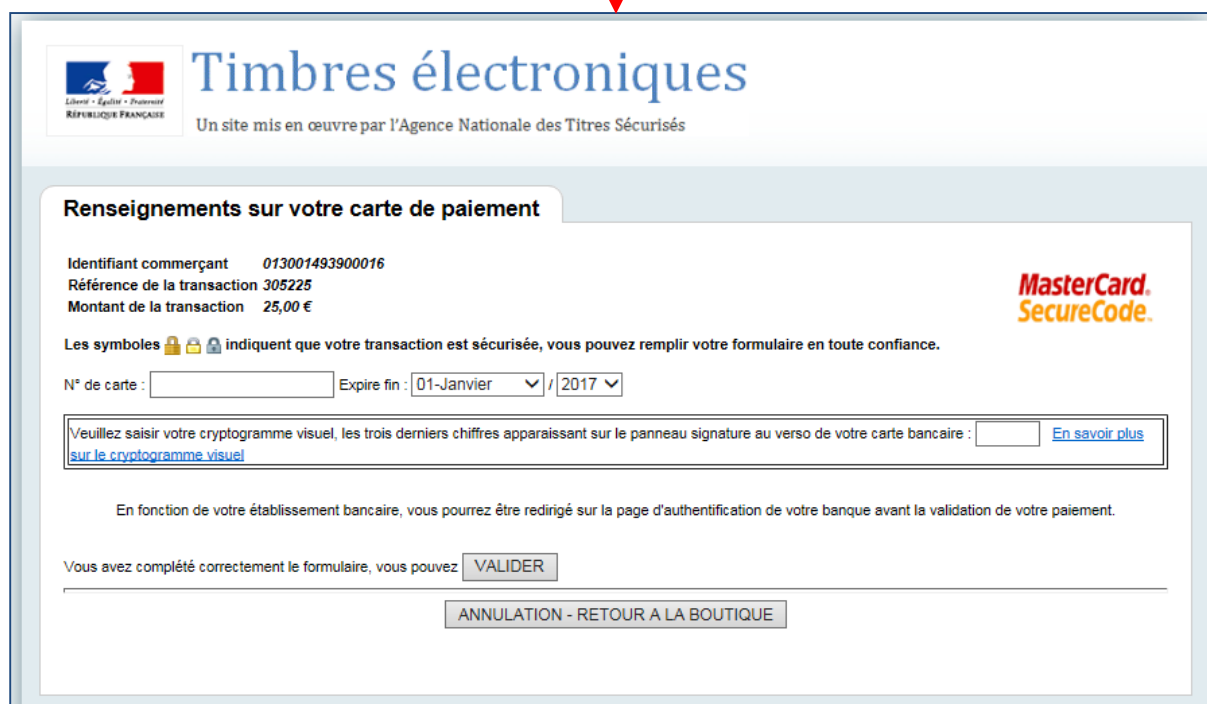
Paiement


Vous utilisez le formulaire sécurisé standard SSL, choisissez une carte ci-dessous :

« Retour


Choix du type de carte bancaire qui sera utilisée pour payer le timbre en ligne.






 **Timbres électroniques**
Un site mis en œuvre par l'Agence Nationale des Titres Sécurisés

Renseignements sur votre carte de paiement

Identifiant commerçant 013001493900016
Référence de la transaction 305225
Montant de la transaction 25,00 €



Les symboles    indiquent que votre transaction est sécurisée, vous pouvez remplir votre formulaire en toute confiance.

N° de carte : Expire fin : 01-Janvier / 2017

Veuillez saisir votre cryptogramme visuel, les trois derniers chiffres apparaissant sur le panneau signature au verso de votre carte bancaire : [En savoir plus sur le cryptogramme visuel](#)

En fonction de votre établissement bancaire, vous pourrez être redirigé sur la page d'authentification de votre banque avant la validation de votre paiement.

Vous avez complété correctement le formulaire, vous pouvez **VALIDER**

ANNULATION - RETOUR A LA BOUTIQUE


Renseignements sur la carte de paiement qui servira à acheter le timbre fiscal en ligne:

- N° de carte
- Date d'expiration
- Cryptogramme

Les informations demandées sont les mêmes que pour tout autre achat en ligne.

Le site de paiement est sécurisé.

RECAPITULATIF



PERMIS DE CONDUIRE

Mon compte > Nouvelle demande : Récapitulatif

Faire une nouvelle demande

- 1 Motif de demande
- 2 État civil
- 3 Adresse et contact
- 4 Photo / Signature
- 5 Pièces justificatives
- 6 Récapitulatif
- 7 Confirmation

- > Motif de la demande du titre
- > État civil de la personne concernée par le titre
- > Adresse de la personne concernée par le titre
- > Coordonnées où l'on peut vous joindre
- > Pièces Justificatives

Relisez-vous !

* : Champs obligatoires

Relisez soigneusement les informations de votre récapitulatif. Une fois validée, la demande ne pourra en effet plus être modifiée et toute erreur risque d'entraîner l'échec de la procédure de délivrance de votre titre.

Je soussigné(e), le (la) déclarant(e), atteste sur l'honneur que les renseignements de la présente demande sont exacts et ne pas faire l'objet d'une suspension du permis de conduire en cours d'exécution ou d'une interdiction judiciaire de solliciter la délivrance du permis de conduire.*

<< Etape précédente Valider

Etape permettant de vérifier toutes les informations inscrites précédemment.

On peut ouvrir chaque onglet pour vérifier toutes les données et pièces jointes.

En bas de l'écran se trouve une case à cocher afin de pouvoir valider la demande (attestation sur l'honneur de l'exactitude des informations fournies).

CONFIRMATION DE LA DEMANDE



PERMIS DE CONDUIRE

Mon compte > Nouvelle demande : Confirmation

Faire une nouvelle demande

- Motif de demande
- État civil
- Adresse et contact
- Photo / Signature
- Pièces justificatives
- Récapitulatif
- Confirmation

Votre demande a été transmise.

Vous devez maintenant :

- Enregistrer et conserver le justificatif de dépôt de la demande
- Enregistrer, et imprimer le formulaire de dépôt photo signature, le compléter et l'expédier par voie postale à l'adresse indiquée
- Procéder au reste des formalités exigées par votre préfecture pour la procédure qui vous concerne (voir à ce sujet le site WEB de la préfecture)

① Demande n° 06220170130163240011057

② **Justificatif**

Ce justificatif doit être enregistré et conservé

③ **Formulaire de dépôt photo signature**

Ce document est à imprimer.
Une fois imprimé, veuillez suivre les instructions ci dessous.
Si vous raturez ce formulaire, la modification ne sera pas prise en compte et risque d'entraîner l'échec de votre demande.

La photo d'identité

La photo doit être récente et réalisée par un professionnel agréé ou dans une cabine photo d'un professionnel agréé. Elle doit être de taille 3,5 x 4,5 cm et respecter les caractéristiques suivantes :

- En couleur, sur fond clair et uni
- De face, tête nue

L'étape confirmation signifie que la demande est enregistrée.

1. Un numéro de demande vous est communiqué.
2. Cliquer sur le lien pour afficher le justificatif.
3. Cliquer ensuite sur « Formulaire de dépôt photo signature » afin d'imprimer le support à envoyer par voie postale (adresse déjà inscrite sur le document).

CONFIRMATION DE LA DEMANDE (SUITE)

La photo d'identité

La photo doit être récente et réalisée par un professionnel agréé ou dans une cabine photo d'un professionnel agréé. Elle doit être de taille 3,5 x 4,5 cm et respecter les caractéristiques suivantes :

- En couleur, sur fond clair et uni
- De face, tête nue
- Visage centré et dégagé
- Yeux visibles et ouverts
- Une photo scannée ou photocopiée sera refusée

La photo doit être collée en utilisant de préférence un adhésif double-face ou une colle forte. L'utilisation d'agrafes ou de ruban adhésif simple risque de conduire au rejet de votre photo du fait des traces qu'ils provoqueraient.

Où adresser le formulaire de dépôt photo signature demandé ?

Le formulaire complet doit être retourné dans les 15 jours, dans une enveloppe affranchie au tarif normal, à l'adresse indiquée sur le formulaire de dépôt photo signature que vous avez imprimé.

Devrez-vous vous rendre en préfecture ?

A la réception de votre courrier puis numérisation de votre photo et de votre signature par le centre de numérisation, vous serez avisé par mail et/ou SMS.

Votre demande sera alors transmise automatiquement à la préfecture pour instruction.

Vous n'aurez pas à vous rendre en préfecture, sauf demande particulière de sa part.

[Retour](#)

Sur cette page de confirmation se trouvent des informations sur les critères acceptés pour la photo.

Il est rappelé que l'adresse figure déjà sur le document à envoyer.

Il est possible de consulter la boîte mail pour récupérer les justificatifs.

PRÉSENTATION DES TÉLÉPROCÉDURES DU SYSTÈME D'IMMATRICULATION DES VÉHICULES

CODE CONFIDENTIEL: MODE D'ACHEMINEMENT

		Mode d'acheminement du code confidentiel
Personne Physique	Pour moi-même	EMAIL + COURRIER
	Pour quelqu'un d'autre	COURRIER
Personne Morale (Mandataire, représentant légal)	Pour moi-même	EMAIL + COURRIER
	Pour quelqu'un d'autre	COURRIER
Compte ANTS associé à un professionnel de l'automobile habilité	Pour moi-même	EMAIL + COURRIER
	Pour quelqu'un d'autre	EMAIL + COURRIER

Attention ! L'envoi du code confidentiel par email est faite via le portail ANTS. L'envoi par courrier est fait à l'adresse postale du titulaire (l'adresse figurant sur la carte grise).

Pour les dossiers en location longue durée, l'envoi par courrier est fait à l'adresse d'expédition du précédent titre.

TÉLÉPROCÉDURES : LES ÉLÉMENTS NÉCESSAIRES

			Immatriculation	Code confidentiel	Carte bancaire	Code de cession OU Numéro formule CI (SIV)/Date CI (FNI)
TP Duplicata	Compte ANTS	Pour moi-même	OUI	OUI	OUI	NON
		Pour quelqu'un d'autre	OUI	OUI	OUI	NON
	Compte ANTS: Certifié	Pour moi-même	OUI	NON	OUI	NON
		Pour quelqu'un d'autre	OUI	OUI	OUI	NON
TP Changement d'adresse	Compte ANTS	Pour moi-même	OUI	OUI	OUI	NON
		Pour quelqu'un d'autre	OUI	OUI	OUI	NON
	Compte ANTS: Certifié	Pour moi-même	OUI	NON	OUI	NON
		Pour quelqu'un d'autre	OUI	OUI	OUI	NON
TP Cession de véhicule	Compte ANTS	Pour moi-même	OUI	OUI	NON	NON
		Pour quelqu'un d'autre	OUI	OUI	NON	NON
	Compte ANTS: Certifié	Pour moi-même	OUI	NON	NON	NON
		Pour quelqu'un d'autre	OUI	OUI	NON	NON
TP Changement de titulaire	Compte ANTS: Certifié	Pour moi-même	OUI	NON	OUI	OUI
		Pour quelqu'un d'autre	OUI	NON	OUI	OUI

ORDRE DU JOUR

- 1 Téléprocédure : Demande de duplicata
- 2 Téléprocédure: Changement d'adresse
- 3 Téléprocédure: Déclaration de cession
- 4 Téléprocédure: Changement de titulaire
- 5 Téléprocédure: Complémentaire (TPC)
- 6 Questions/Réponses

1 Téléprocédure : Demande de duplicata

2 Téléprocédure: Changement d'adresse

3 Téléprocédure: Déclaration de cession

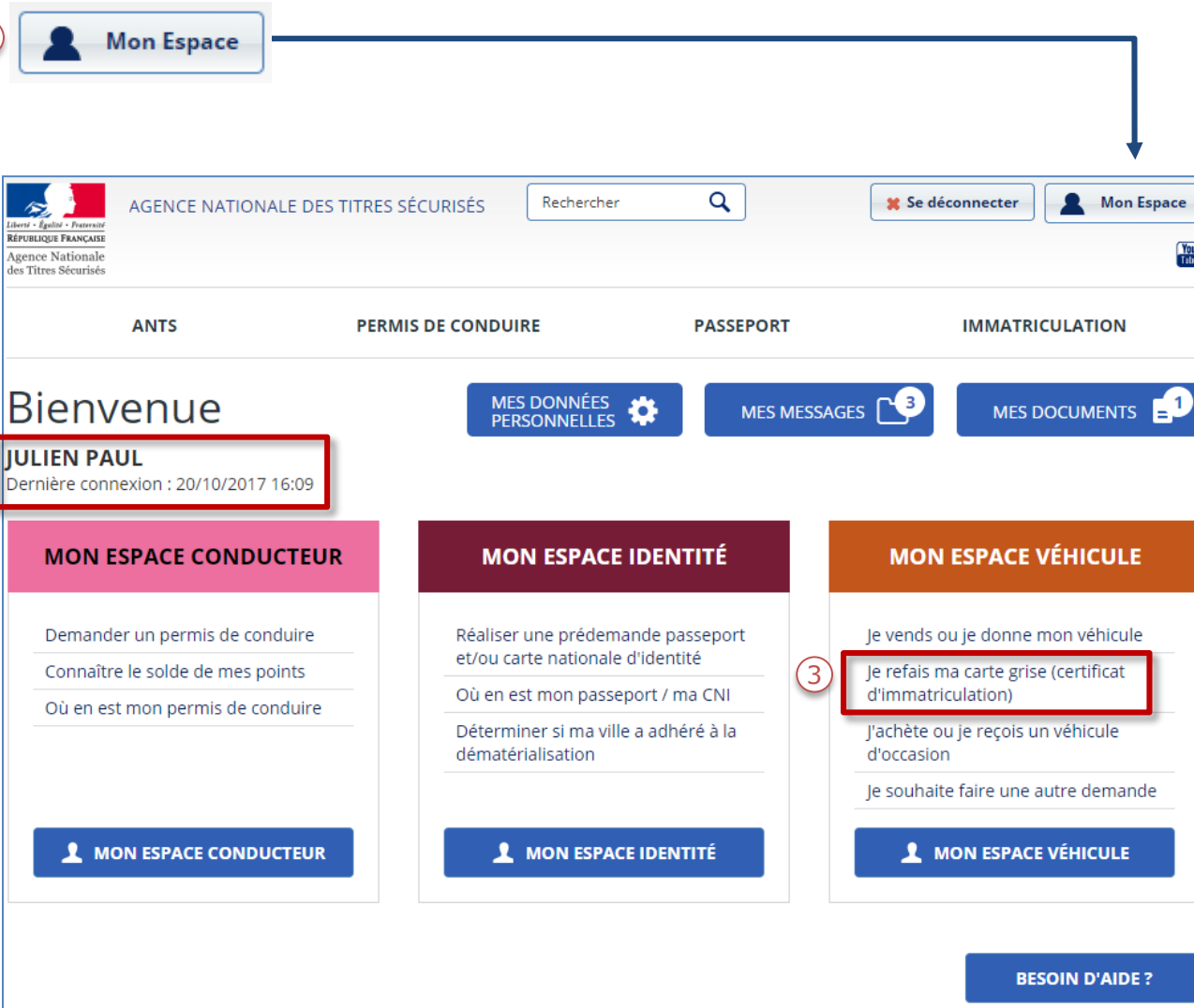
4 Téléprocédure: Changement de titulaire

5 Téléprocédure: Complémentaire (TPC)

6 Questions/Réponses

MON ESPACE

① **Mon Espace**



AGENCE NATIONALE DES TITRES SÉCURISÉS

Rechercher

Se déconnecter

Mon Espace

ANTS PERMIS DE CONDUIRE PASSEPORT IMMATRICULATION

Bienvenue

MES DONNÉES PERSONNELLES

MES MESSAGES 3

MES DOCUMENTS 1

② **JULIEN PAUL**
Dernière connexion : 20/10/2017 16:09

MON ESPACE CONDUCTEUR

Demander un permis de conduire
Connaître le solde de mes points
Où en est mon permis de conduire

MON ESPACE IDENTITÉ

Réaliser une prédemande passeport et/ou carte nationale d'identité
Où en est mon passeport / ma CNI
Déterminer si ma ville a adhéré à la dématérialisation

③ **MON ESPACE VÉHICULE**

Je vends ou je donne mon véhicule

Je refais ma carte grise (certificat d'immatriculation)

J'achète ou je reçois un véhicule d'occasion
Je souhaite faire une autre demande

BESOIN D'AIDE ?

1. Une fois le compte créé, cliquer sur l'icône bleue « Mon Espace ».
2. Vérifier votre nom dans le menu pour savoir si vous êtes connecté.
3. Pour commencer votre demande, cliquer sur « Je refais ma carte grise (certificat d'immatriculation)».

DEMANDE DE DUPLICATA: CAS SANS BLOCAGE

DEMANDE DE DUPLICATA

Pour commencer | Récapitulatif | Paiement des taxes | Finalisation

15 MN environ

Je souhaite refaire mon Certificat d'immatriculation (carte grise)

Cette démarche me permet de demander un duplicata et de circuler provisoirement avec mon véhicule. [En savoir plus >](#)
Le duplicata sera envoyé à l'adresse figurant sur le certificat d'immatriculation perdu, volé ou détérioré. Si un changement d'adresse est nécessaire, merci de cliquer [ici](#).

Mon certificat d'immatriculation (carte grise) est * **1** **PERDU** VOLÉ DÉTÉRIORÉ

Je fais la démarche * **2** **POUR MOI-MÊME** POUR QUELQU'UN D'AUTRE

Éléments nécessaires

 Moyen de paiement

 AB-000-CD Numéro d'immatriculation

3 Je fais la demande pour un changement de titulaire ou la cession du véhicule à un professionnel de l'automobile

Numéro d'immatriculation * ZA-212-DW **4** ?

REVENIR À L'ACCUEIL **DÉMARRER LA PROCÉDURE**

1. Indiquer le motif de la demande.
2. La personne concerné par la demande.
3. Cocher la case correspondante si vous êtes dans ce cas particulier.
4. Renseigner le numéro d'immatriculation.

SUITE À LA PERTE DE MON CI, JE SOUHAITE OBTENIR UN DUPLICATA

LE RÉCAPITULATIF

DEMANDE DE DUPLICATA

Pour commencer **Récapitulatif** Paiement des taxes Finalisation

Numéro d'immatriculation : ZA-212-DW

Récapitulatif

Nom du télédéclarant PAUL JULIEN
Numéro d'immatriculation ZA-212-DW
Motif Perdu

+ Identité du titulaire
+ Taxes à régler : 57,76 €

Si vous pensez pouvoir être exonéré... ?

Conditions légales d'utilisation

Je m'oppose à la réutilisation de mes données personnelles à des fins de prospection commerciale.

J'ai bien pris connaissance que "les fausses déclarations et l'usage de fausses déclarations sont punis de 3 ans d'emprisonnement et de 45 000 euros d'amende", article 441-1 du code pénal. *

Je certifie sur l'honneur être détenteur(trice) d'une assurance pour mon véhicule. *

CONTACTEZ-NOUS **MISE EN ATTENTE** **ÉTAPE PRÉCÉDENTE** **VALIDER**

Il est indispensable de cocher les cases décrivant les conditions légales d'utilisation avant de valider la demande.

LE PAIEMENT EN LIGNE

Centre d'Encaissement des Certificats d'Immatriculation

Identifiant commerçant 000140579315998
Référence de la transaction 007104
Montant de la transaction 57,76 €

Les symboles   indiquent que votre transaction est sécurisée, vous pouvez remplir votre formulaire en toute confiance.

N° de carte : Expire fin : 01-Janvier / 2017

Veuillez saisir votre cryptogramme visuel, les trois derniers chiffres apparaissant sur le panneau signature au verso de votre carte bancaire : [En savoir plus sur le cryptogramme visuel](#)

Vous avez complété correctement le formulaire, vous pouvez

1. Compléter les informations bancaires pour procéder au paiement en ligne:
 - Numéro de la carte
 - Date d'expiration
 - Cryptogramme
2. Pour continuer, cliquer sur « Valider ».
3. Attention : Pour finaliser la procédure, il est impératif d'appuyer sur le bouton « Cliquer ici pour enregistrer votre paiement ».

CECI TOULOUSE
Centre d'Encaissement des Certificats d'Immatriculation


REÇU DE PAIEMENT CB


3

Votre transaction a bien été enregistrée

Date de la transaction	18 Août 2017 13:55:29 (UTC/GMT)
Adresse du web commerçant	<i>siv.telepaiement.interieur.gouv.fr</i>
Identifiant commerçant	017310211200724
Référence de la transaction	599607
Numéro de dossier	10299046241
Montant de la transaction	52,76 €
Numéro de la carte	4978 ##### ##65 11/19
Autorisation	615733
Certificat de la transaction	5b27fd80e17

LE CERTIFICAT PROVISOIRE D'IMMATRICULATION ET RÉCAPITULATIF (SUITE)

Ministère de l'Intérieur		Numéro d'ordre du certificat 10000354194	
Certificat Provisoire d'Immatriculation en attente de duplicata			
Autorisé, pendant sa période de validité, la circulation du véhicule sur le territoire national dans l'attente, le cas échéant, du certificat d'immatriculation (Article R.322-3 du code de la route).			
(A) Numéro d'immatriculation ZA-212-DW	(B) Date de 1ère immatriculation 20/10/2017	(C) Date de fin de validité 19/11/2017	(D) INCLUS
attribué à : (C.1) PAUL JULIEN 40 RUE DE VERNEUIL 25000 BESANCON			
(D.1) Marque PEUGEOT	(D.2) Type variante version WB9HR8	(D.2.1) Code national d'identification du type (en cas de réception CE) N10P6TVP000193	(D.3) Dénomination commerciale 207
(E) Numéro d'identification du véhicule VF3WB9HR854908760	(F.1) Masse en charge maximale techniquement admissible (en kg) 1783	(F.2) Masse en charge maximale admissible du véhicule en service dans l'état membre d'immatriculation (en kg) 1783	(F.3) Masse en charge maximale admissible de l'ensemble en service dans l'état membre d'immatriculation (en kg) 2673
(G) Masse du véhicule en service avec carrosserie et dispositif d'attelage (en kg) 1475	(G.1) Poids à vide national 1400	(J) Catégorie du véhicule CE M1	(L.1) Genre national VP
(L.2) Carrosserie CE AE	(J.3) Carrosserie (désignation nationale) CABR	(K) Numéro de réception par type (si disponible) e2*2001/116*0340*18	(P.6) Puissance administrative nationale 6
(P.1) Cylindrée (en cm3) 1560	(P.2) Puissance nette maximale (en kW) 82	(P.3) Type de carburant GO	(U.1) Niveau sonore à l'arrêt (en db (A)) 74
(Q) Rapport puissance/masse en kW/kg (uniquement pour les motocycles)	(S.1) Nombre de places assises, y compris celle du conducteur 4	(S.2) Nombre de places debout (le cas échéant)	(U.1) Niveau sonore à l'arrêt (en db (A)) 74
(U.2) Vitesse moteur (en km/h) 2700	(V.7) CO2 (en g/km) 127	(V.8) Classe environnementale 715/2007*692/2008EUR05	(X.1) Date de visite technique 20/10/2021
(Z.1) à (Z.4) Mentions spécifiques (Z.1) DUPLICATA			
Pour le ministre et par délégation, Sous directeur de la protection des usagers de la route			
 Ludovic Guillaume			
(Y1) à (Y6) Taxes	(Y2)	(Y3)	(Y4)
(Y1) 51 €	(Y2) 0 €	(Y3) 0 €	(Y4) 4 €
(Y5) 2.76 €	(Y6) 57.76 €		
Le CPI ne permet pas la réimmatriculation du véhicule en France ou à l'étranger The PRC does not allow re-registration of the vehicle in France or abroad			

 MINISTÈRE DE L'INTÉRIEUR Système d'immatriculation des véhicules	
Accusé d'enregistrement	
Demande de duplicata	
La démarche N° 2830 a bien été enregistrée dans le système d'immatriculation des véhicules le 20/10/2017 à 16h58	
Éléments récapitulatifs de votre démarche :	
Demande effectuée par	
Nom :	PAUL
Nom d'usage :	
Prénom :	JULIEN
Date de naissance :	18/09/1966
Ville de naissance :	Besancon
Département de naissance :	025
Demande effectuée pour	
Nom :	PAUL
Nom d'usage :	
Prénom :	JULIEN
Récapitulatif	
Numéro d'immatriculation du véhicule :	ZA-212-DW
Type :	Demande de duplicata
Motif :	Perte de titre
Adresse email :	
Pièce(s) Justificative(s) Fournie(s)	
• Aucune	
1/1	

Voici un exemple des documents.

1. Julien PAUL s'est fait voler son CI.

- Il a déclaré auprès d'un commissariat le vol de son titre:
 - Il dispose de la déclaration de vol du titre
 - Son vol n'est pas encore enregistré dans la base SIV

2. Julien PAUL souhaite obtenir un duplicata.

- Il se connecte à « Mon Espace » sur le portail ANTS
- Il démarre une nouvelle demande
- Sa demande est mise en attente et Jean DUPONT est invité à envoyer sa déclaration de vol

3. Le CERT refuse la pièce jointe (car illisible).

4. Julien PAUL émet de nouveau sa déclaration.

5. Le CERT accepte la nouvelle pièce jointe.

6. Julien PAUL finalise sa demande.

DEMANDE DE DUPLICATA: MODE ITÉRATIF

DEMANDE DE DUPLICATA

Pour commencer Récapitulatif Paiement des taxes Finalisation

15 MN environ

Je souhaite refaire mon Certificat d'immatriculation (carte grise)

Cette démarche me permet de demander un duplicata et de circuler provisoirement avec mon véhicule. [En savoir plus >](#)
Le duplicata sera envoyé à l'adresse figurant sur le certificat d'immatriculation perdu, volé ou détérioré. Si un changement d'adresse est nécessaire, merci de cliquer ici.

Mon certificat d'immatriculation (carte grise) est * **1**

Je fais la démarche * **2**

Éléments nécessaires

Moyen de paiement AB-000-CD Numéro d'immatriculation

3 Je fais la demande pour un changement de titulaire ou la cession du véhicule à un professionnel de l'automobile

Numéro d'immatriculation * ZA-213-DW **4** ?

REVENIR À L'ACCUEIL DÉMARRER LA PROCÉDURE

1. Indiquer le motif de la demande.
2. La personne concerné par la demande.
3. Cocher la case correspondante si vous êtes dans ce cas particulier.
4. Renseigner le numéro d'immatriculation.

SUITE AU VOL MON CI, JE SOUHAITE OBTENIR UN DUPLICATA

TRANSMISSION DE LA DÉCLARATION ET CERTIFICAT DE SITUATION ADMINISTRATIVE

Votre démarche est mise en attente : N°2834

L'information du vol de votre certificat d'immatriculation n'a pas été trouvée dans le système d'immatriculation des véhicules.

Si vous avez fait une déclaration de vol de votre certificat d'immatriculation auprès des forces de l'ordre, veuillez joindre une copie électronique du procès-verbal établi. Dans l'attente de sa validation par le ministère de l'intérieur, votre demande sera mise en attente.

1



Vous pouvez télécharger votre certificat de situation administrative détaillé.

Si vous n'avez pas fait votre déclaration de vol, veuillez-vous présenter aux forces de l'ordre pour établir un procès-verbal. Votre demande est en attente, vous pourrez la reprendre ultérieurement en joignant une copie électronique du procès-verbal. Vous pourrez dans les deux cas consulter l'avancement de votre dossier dans l'espace « Mon compte usager ». Vous serez avisé par message électronique de son évolution.

2

RETOURNER VERS L'ANTS

VALIDER

Votre démarche est mise en attente : N° 2834

Votre démarche a été transmise au Ministère de l'intérieur pour analyse.

Vous pouvez consulter l'avancement de votre démarche sur « Mon compte Usager ». Vous serez avisé par message électronique de son évolution.

REVENIR À L'ACCUEIL

1. Envoyer la déclaration du vol.
2. Valider (la démarche est mise en attente pour contrôle du CERT).

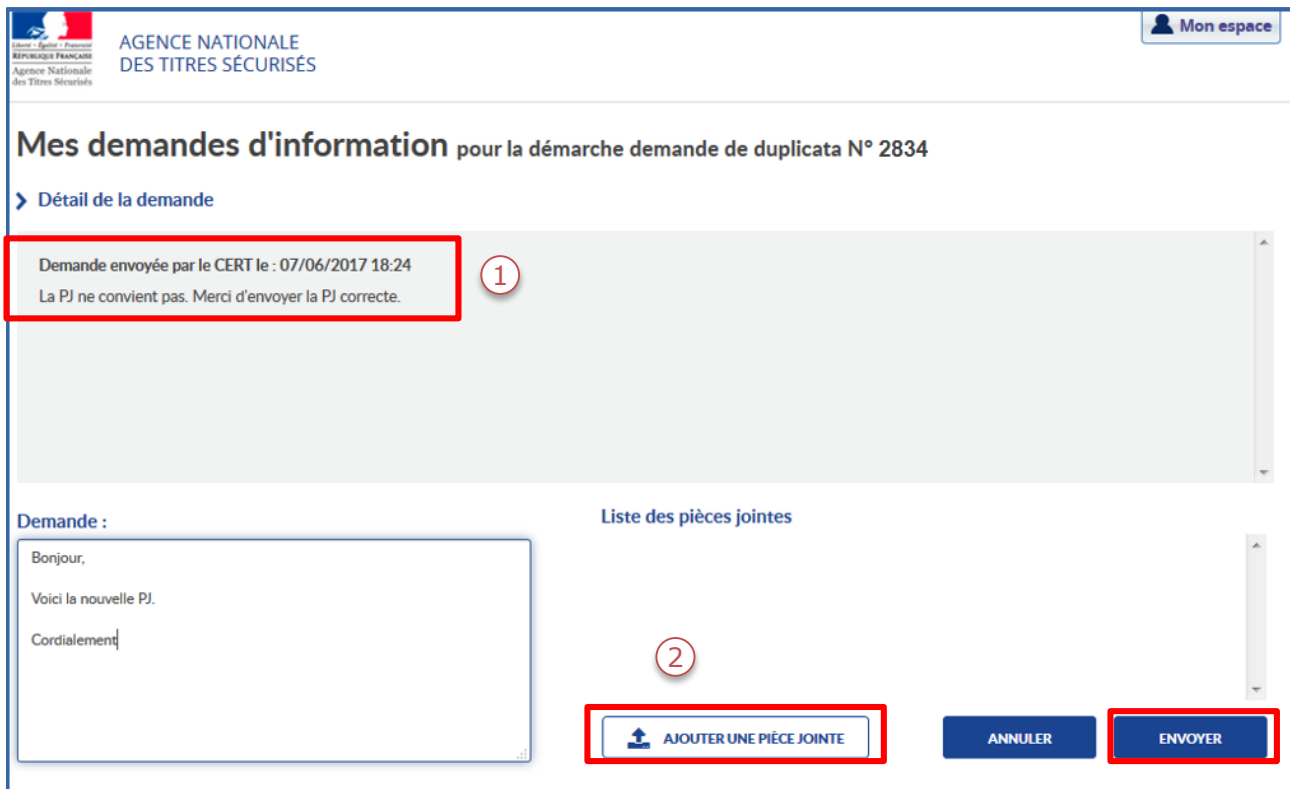
ACCÈS AU PANIER

REPRENDRE LA DEMANDE EN COURS

MES DÉMARCHES EN COURS							
<input type="text" value="2834"/> <input type="button" value="Q"/>							
Type de demande	Numéro	Numéro d'immatriculation	Nom & Prénom	Date de création	Date de mise à jour	Etat	Actions
Demande de duplicata	2834	ZA-213-DW	PAUL JULIEN	20/10/2017	20/10/2017	En attente Téledéclarant	<input type="button" value="Reprise"/> <input type="button" value="Ok"/>

Une fois la demande instruite, l'utilisateur reprend la procédure via son panier.

TRANSMISSION DE LA PIÈCE JOINTE



AGENCE NATIONALE
DES TITRES SÉCURISÉS

Mon espace

Mes demandes d'information pour la démarche demande de duplicata N° 2834

> Détail de la demande

1

Demande envoyée par le CERT le : 07/06/2017 18:24
La PJ ne convient pas. Merci d'envoyer la PJ correcte.

2

Demande :

Bonjour,
Voici la nouvelle PJ.
Cordialement

Liste des pièces jointes

AJOUTER UNE PIÈCE JOINTE

ANNULER

ENVOYER

1. Prendre connaissance du message du CERT.
2. Rédiger une réponse et envoyer de nouveau un document si cela s'avère nécessaire puis cliquer sur « Envoyer ».

Une fois ce document validé par le CERT, le télédéclarant peut finaliser la procédure.

FINALISATION DE LA TÉLÉPROCÉDURE

DEMANDE DE DUPLICATA

Pour commencer

Récapitulatif

Paiement des taxes

Finalisation

Numéro d'immatriculation : ZA-213-DW – Numéro de la démarche : 2834

Récapitulatif

Nom du télédéclarant PAUL JULIEN

Numéro d'immatriculation ZA-213-DW

Motif Volée

Conditions légales d'utilisation

- Je m'oppose à la réutilisation de mes données personnelles à des fins de prospection commerciale.
- J'ai bien pris connaissance que "les fausses déclarations et l'usage de fausses déclarations sont punis de 3 ans d'emprisonnement et de 45 000 euros d'amende", article 441-1 du code pénal. *
- Je certifie sur l'honneur être détenteur(trice) d'une assurance pour mon véhicule. *

+ Identité du titulaire

⊖ Taxes à régler : 57,76 €

Détail des taxes	Montant
Taxe régionale (Y1)	51,00 €
Taxe dév formation professionnelle (Y2)	0,00 €
Taxe sur les véhicules polluants (Y3)	0,00 €
Taxe de gestion (Y4)	4,00 €
Redevance pour acheminement (Y5)	2,76 €
Total (Y6)	57,76 €

Ces taxes sont calculées au profit de la région Franche-Comte.

Si vous pensez pouvoir être exonéré...



CONTACTEZ-NOUS

MISE EN ATTENTE




ABANDONNER

VALIDER


1. Une fois la demande instruite et valider par le CERT, procéder au paiement des taxes.



- 1 Téléprocédure : Demande de duplicata
- 2 Téléprocédure: Changement d'adresse
- 3 Téléprocédure: Déclaration de cession
- 4 Téléprocédure: Changement de titulaire
- 5 Téléprocédure: Complémentaire (TPC)
- 6 Questions/Réponses

Bienvenue
JULIEN PAUL
Dernière connexion : 20/10/2017 16:09


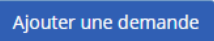
MES DONNÉES PERSONNELLES  MES MESSAGES  MES DOCUMENTS 

MES DÉMARCHES EN COURS

Rechercher dans la liste 

Type de demande	Numéro	Numéro d'immatriculation	Nom & Prénom	Date de création	Date de mise à jour	Etat	Actions
Demande de duplicata	2830	ZA-212-DW	PAUL JULIEN	20/10/2017	20/10/2017	Terminée	
Demande de duplicata	2834	ZA-213-DW	PAUL JULIEN	20/10/2017	20/10/2017	En attente Téledéclarant	Reprise  

EFFECTUER UNE NOUVELLE DEMANDE

Type de demande
Je modifie l'adresse sur ma carte grise  

1. Les démarches en cours sont présentées sous forme d'une liste.
2. Pour effectuer une nouvelle demande, cliquer sur le menu déroulant puis sur « Ajouter une demande ».

CHANGEMENT D'ADRESSE

DEMANDE DE CHANGEMENT D'ADRESSE

Pour commencer

Nouvelle adresse

Récapitulatif

Paielement des taxes

Finalisation

 15 MN environ

Je souhaite changer mon adresse

Cette démarche permet de modifier votre adresse sur le Certificat d'Immatriculation de votre véhicule. En savoir plus*.

Le changement d'adresse générera l'envoi d'une étiquette autocollante à appliquer sur le certificat à l'emplacement de l'ancienne adresse.

Un nouveau titre certificat d'immatriculation sera édité et envoyé à votre nouvelle adresse dans le cas :

- d'un 4ème changement d'adresse ;
- d'un véhicule dont l'immatriculation relève du précédent système d'immatriculation (ancien format de type 1234 AA 76) ;
- où le titre n'est plus valide car perdu ou volé.

Dans le cas d'un véhicule loué, veuillez vous adresser au loueur pour qu'il effectue la démarche.

Sauf exceptions, vous serez amené à régler des taxes par carte bancaire.

Par ailleurs, la présente démarche s'avère inutile si vous venez de valider une demande de changement d'adresse sur le site service-public.fr. Egalement, votre demande n'aboutira pas si une autre télédémarche est en cours.

*

Dans le cas où votre Certificat d'immatriculation serait « détérioré », veuillez prendre contact avec votre préfecture.

1

Je fais la démarche *

POUR MOI-MÊME

POUR QUELQU'UN D'AUTRE

Éléments nécessaires



Moyen
de paiement

AB-000-CD

Numéro
d'immatriculation

Numéro d'immatriculation * ZA-214-DW



2

REVENIR À L'ACCUEIL

DÉMARRER LA PROCÉDURE

1. Pour une demande de changement d'adresse, il faut renseigner:
 - L'initiateur de la demande
 - Le numéro d'immatriculation
2. Cliquer sur « Démarrer la procédure » pour commencer.

CHANGEMENT D'ADRESSE

DEMANDE DE CHANGEMENT D'ADRESSE

Numéro d'immatriculation : ZA-214-DW

1 **Changement de l'adresse**

Nom du titulaire PAUL
Prénom JULIEN

Adresse actuelle
40 RUE DE VERNEUIL
25000 BESANCON

2 **Nouvelle adresse**
Veuillez renseigner la nouvelle adresse.
Le changement d'adresse doit être effectif. Cette adresse sera utilisée pour l'expédition de votre étiquette, ou du titre le cas échéant.

Etage / Escalier / Appartement
1er ?

Immeuble / Résidence / Bâtiment
Immeuble / Résidence / Bâtiment ?

Numéro Complément Type Libellé *
Numéro Aucun Rue Paul Bert ?

Lieu-dit / BP / Localité (si différente de la ville)
Lieu-dit / BP / Localité (si différente de la ville) ?

Code postal * Ville *
75010 PARIS ?

Adresse email *
alex.andre@gmail.com

Titre valide *
OUI NON ?

3 **POUSUIVRE**

CONTACTEZ-NOUS MISE EN ATTENTE ÉTAPE PRÉCÉDENTE

1. Les informations du titulaire actuel apparaissent.
2. Renseigner la nouvelle adresse dans les différents champs.
Lorsque l'ancien certificat n'est plus valide, il faut de nouveau payer les taxes.
3. Cliquer sur « Poursuivre » pour continuer.

Titre valide *
OUI NON ?

Mon certificat d'immatriculation (carte grise) est *
PERDU VOLÉ ?
Pour un titre détérioré, cochez "Perdu"

Titre valide *
OUI NON ?

MISE EN ATTENTE ÉTAPE PRÉCÉDENTE

CHANGEMENT D'ADRESSE

Correction de l'adresse (veuillez cliquer sur l'une des propositions)

1

Proposition d'adresse

RUE DU MAINE (75014 - PARIS)

AVENUE DU MAINE (75015 - PARIS)

Nouvelle adresse

Etage / Escalier / Appartement

Etage / Escalier / Appartement



Immeuble / Résidence / Bâtiment

Immeuble / Résidence / Bâtiment



Numéro

Complément

Type

Libellé *

2

Aucun

Rue

AVENUE DU MAINE



Lieu-dit / BP / Localité (si différente de la ville)

Lieu-dit / BP / Localité (si différente de la ville)



Code postal *

Ville *

75015

PARIS



Si aucune de ces propositions ne vous satisfait, veuillez cocher cette case pour prendre en compte votre saisie initiale

2

CONTACTEZ-NOUS

ÉTAPE PRÉCÉDENTE

POURSUIVRE

1. Le système vérifie l'existence de l'adresse et propose une correction le cas échéant.
2. Cliquer sur « Poursuivre » pour continuer.

CHANGEMENT D'ADRESSE

DEMANDE DE CHANGEMENT D'ADRESSE

Pour commencer Nouvelle adresse **Récapitulatif** Finalisation

Numéro d'immatriculation : ZA-214-DW

Récapitulatif

Nom du télédéclarant PAUL JULIEN
Numéro d'immatriculation ZA-214-DW
Demande Changer mon adresse
Nouvelle adresse 2 Rue Maine
75014 PARIS FRANCE

①

- + Identité du titulaire
- + Taxes à régler : 0,00 €

②

Conditions légales d'utilisation

Je m'oppose à la réutilisation de mes données personnelles à des fins de prospection commerciale.

Je certifie sur l'honneur être domicilié(e) à la nouvelle adresse renseignée et m'engage à mettre à disposition, sur demande des services du ministère de l'intérieur, toute pièce le justifiant. *

J'ai bien pris connaissance que "les fausses déclarations et l'usage de fausses déclarations sont punis de 3 ans d'emprisonnement et de 45 000 euros d'amende", article 441-1 du code pénal. *

③

CONTACTEZ-NOUS MISE EN ATTENTE ÉTAPE PRÉCÉDENTE **VALIDER**

1. Il est possible d'afficher le détail sur l'identité du titulaire et la taxe à régler en cliquant sur « + ».
2. Cocher les CLU marquées par une «*».
3. Cliquer sur « Valider » pour passer au paiement des taxes.

CHANGEMENT D'ADRESSE

DEMANDE DE CHANGEMENT D'ADRESSE

Pour commencer

Nouvelle adresse

Récapitulatif

Finalisation

Votre démarche est terminée

Votre demande « Je souhaite changer mon adresse » pour le véhicule immatriculé ZA-214-DW a bien été enregistrée sous le numéro dossier 2836.

Vous pouvez consulter l'état d'avancement de votre dossier sur « Mon compte usager » sur le site de l'Agence Nationale des Titres Sécurisés (ANTS).



REVENIR À L'ACCUEIL

La demande est terminée.

Le document suivant est disponible en téléchargement:

1. Récapitulatif de la demande.

- 1 Téléprocédure : Demande de duplicata
- 2 Téléprocédure: Changement d'adresse
- 3 Téléprocédure: Déclaration de cession
- 4 Téléprocédure: Changement de titulaire
- 5 Téléprocédure: Complémentaire (TPC)
- 6 Questions/Réponses

L'ESPACE VÉHICULE

MES DÉMARCHES EN COURS

2836



Type de demande ▲	Numéro ◆	Numéro d'immatriculation ◆	Nom & Prénom ◆	Date de création ◆	Date de mise à jour ◆	Etat ◆	Actions
Changement d'adresse	2836	ZA-214-DW	PAUL JULIEN	20/10/2017	20/10/2017	Terminée	

EFFECTUER UNE NOUVELLE DEMANDE

Type de demande

Je vends ou je donne mon véhicule ▼

Ajouter une demande

1. Les démarches en cours sont présentées sous forme d'une liste.
2. Pour effectuer une nouvelle demande, cliquer sur le menu déroulant puis sur « Ajouter une demande ».

DÉCLARATION DE CESSION

DÉCLARATION DE CESSION

Pour commencer

Identité de l'acquéreur

Déclaration de cession

Récapitulatif

Finalisation

 15 MN environ

Je souhaite déclarer la cession de mon véhicule

Cette démarche vous permet de déclarer la vente de votre véhicule (ou le don) à un nouveau propriétaire (acquéreur). En savoir plus*

Cette déclaration se déroule en deux étapes :

* **Etape 1** : Préparation des documents pour la vente du véhicule (ou le don) :

- lors de cette étape, un code de cession est généré à fournir au nouveau propriétaire,

- le certificat de cession cerfa 13754 (exemplaire n°1) est téléchargeable et est à remplir avec le nouveau propriétaire. L'exemplaire qui vous est destiné (vendeur) vous permettra de compléter votre démarche par la suite. En savoir plus

* **Etape 2** : Déclarer en ligne la vente du véhicule (ou le don) à un nouveau propriétaire (acquéreur). En savoir plus

La réglementation prévoit que la déclaration de la vente ou du don de votre véhicule intervienne dans les 15 jours suivant la transaction. Tant que vous n'avez pas validé cette étape 2 ou transmis le code de cession au nouveau propriétaire (acquéreur), ce dernier ne pourra pas mettre la carte grise (certificat d'immatriculation) à son nom.

Lors de votre déclaration en ligne, vous obtenez un code de cession, à remettre à l'acquéreur au moment de la transaction. Vous remettrez également la carte grise (certificat d'immatriculation) du véhicule cédé : barrée, renseignée de la date et heure de la vente (ou don), et signée.

La réglementation prévoit que l'acquéreur dispose d'un délai d'un mois à compter de la date de cession du véhicule pour mettre la carte grise (certificat d'immatriculation) à son nom.

Enfin, votre demande n'aboutira pas si une autre télédémarche est en cours sur le véhicule.

Pour connaître les cas non couverts par cette téléprocédure, rendez-vous sur cette page du site de l'ANTS.

Je fais la démarche *

POUR MOI-MÊME

POUR QUELQU'UN D'AUTRE

Éléments nécessaires

AB-000-CD

Numéro
d'immatriculation

Numéro d'immatriculation *

ZA-222-DW



REVENIR À L'ACCUEIL

DÉMARRER LA PROCÉDURE

1. Pour déclarer la cession d'un véhicule, il faut renseigner:
 - L'initiateur de la demande
 - Le numéro d'immatriculation
2. Cliquer sur « Démarrer la procédure » pour commencer.

DÉCLARATION DE CESSION

DÉCLARATION DE CESSION

Pour commencer

Identité de l'acquéreur

Déclaration de cession

Récapitulatif

Finalisation

Numéro d'immatriculation : ZA-222-DW

Informations d'acquisition

Titulaire actuel

Nom de naissance PAUL

Prénom JULIEN

Acquéreur

Veillez renseigner les informations liées à l'acquéreur

Je suis une personne *

PHYSIQUE

MORALE

Nom de naissance * Girard



Nom d'usage



Prénom * Alex



Sexe *

MASCULIN

FÉMININ



Date de naissance * 18/09/1966



Ville de naissance * Réunion



Lieu de naissance *

FRANCE

AUTRE PAYS

Département de naissance * 974 - La Réunion



Avant de poursuivre, veuillez vérifier votre saisie, aucune modification ne sera possible. En cas d'erreur, vous devrez abandonner cette déclaration et en créer une nouvelle.

ÉTAPE PRÉCÉDENTE

POUSUIVRE

1. Le système affiche le titulaire actuel.
2. Compléter les informations du nouvel acquéreur.
3. Cliquer sur « Poursuivre » pour continuer.

DÉCLARATION DE CESSION

DÉCLARATION DE CESSION

Pour commencer

Identité de l'acquéreur

Déclaration de cession

Récapitulatif

Finalisation

Numéro d'immatriculation : ZA-222-DW – Numéro de la démarche : 2838

Cession du véhicule

A ce stade de la démarche, votre déclaration de cession est créée (mais non finalisée) et les informations déjà saisies sont enregistrées. Vous pouvez sortir de la démarche et la reprendre ultérieurement via votre compte usager, ou la terminer en cliquant sur « Finaliser ».

Code de cession du véhicule : 2838

②

Lors de la transaction, le code de cession est à transmettre au nouvel acquéreur, ainsi que la carte grise signée et barrée, avec la mention « Vendu le » ou « Cédé le » avec la date et l'heure de la cession (ou « Vendu le (date et heure) pour destruction » ou « Cédé le (date et heure) pour destruction », si le véhicule est vendu ou cédé pour destruction). Le coupon rempli et signé par le nouveau propriétaire est à conserver, il constitue la preuve de cession.

En application des dispositions de l'article L 322-2 du code de la route : « Préalablement à la vente d'un véhicule d'occasion, le propriétaire est tenu de remettre à l'acquéreur un certificat établi depuis moins de quinze jours par l'autorité administrative compétente ... ». Ce certificat de situation administrative (CSA) du véhicule est disponible, ci-dessous, en téléchargement.

En application de l'article L 322-3 du code de la route : « Est puni de deux ans d'emprisonnement et de 30 000€ d'amende tout propriétaire qui fait une déclaration mensongère certifiant la cession de son véhicule. La personne coupable du délit prévu au présent article encourt également la peine complémentaire de confiscation de son véhicule ».

La transaction doit être finalisée dans les 15 jours. Au-delà, le code de cession du véhicule ne sera plus valable. Si le changement de titulaire n'est pas effectué dans ce délai, vous en serez informé par courriel.

Pour télécharger et imprimer le document de déclaration de cession d'un véhicule (Cerfa n° 13754*03), cliquez ici.

Vous pouvez consulter l'état d'avancement de votre dossier, ainsi que le code et les instructions de transaction de cession de véhicule sur « Mon compte usager » sur le site de l'Agence Nationale des Titres Sécurisés (ANTS).

①



FINALISER

1. Le certificat de situation administrative est disponible en téléchargement. Attention : Il est impératif de le conserver.
2. Le code de cession est disponible à ce stade de la téléprocédure, et peut être utilisé pour effectuer la téléprocédure: Changement de titulaire.

- 1 Téléprocédure : Demande de duplicata
- 2 Téléprocédure: Changement d'adresse
- 3 Téléprocédure: Déclaration de cession
- 4 Téléprocédure: Changement de titulaire
- 5 Téléprocédure: Complémentaire (TPC)
- 6 Questions/Réponses

L'ESPACE VÉHICULE

MES DÉMARCHES EN COURS

Type de demande ▲	Numéro ▾	Numéro d'immatriculation ▾	Nom & Prénom ▾	Date de création ▾	Date de mise à jour ▾	Etat ▾	Actions
Changement d'adresse	2836	ZA-214-DW	PAUL JULIEN	20/10/2017	20/10/2017	Terminée	

EFFECTUER UNE NOUVELLE DEMANDE

Type de demande

J'achète ou je reçois un véhicule d'occasion ▼

Ajouter une demande

1. Les démarches en cours sont présentées sous forme d'une liste.
2. Pour effectuer une nouvelle demande, cliquer sur le menu déroulant puis sur « Ajouter une demande ».

CHANGEMENT DE TITULAIRE

DEMANDE DE CHANGEMENT DE TITULAIRE

Pour commencer Nouveau titulaire Récapitulatif Paiement des taxes Finalisation

🕒 15 MN environ

Je souhaite changer le titulaire de mon véhicule

Cette démarche vous permet de demander le certificat d'immatriculation d'un véhicule à votre nom, si vous avez acheté ou si on vous a donné ce véhicule. [En savoir plus*](#).

La réglementation prévoit que vous disposiez d'un délai d'un mois à partir de la date déclarée de cession du véhicule par le vendeur pour faire immatriculer le véhicule à votre nom.

L'ancien propriétaire doit vous avoir transmis le « code de cession » délivré lors de sa déclaration de cession effectuée via ce site. Ce code vous sera réclamé au cours de votre demande d'immatriculation.


Si vous ne disposez pas d'un code de cession :

- vous pouvez le solliciter auprès de l'ancien propriétaire, qui en dispose s'il a créé ou finalisé sa déclaration de cession à partir de son compte usager ANTS;
- vous pouvez poursuivre votre démarche si la déclaration de cession de l'ancien propriétaire a déjà été enregistrée par les services du ministère de l'intérieur dans le système d'immatriculation des véhicules. Il vous sera demandé de renseigner certaines des informations figurant sur le certificat d'immatriculation barré et reçu de l'ancien propriétaire;
- vous pouvez vous adresser à un professionnel habilité pour enregistrer votre demande. Vous devrez présenter le certificat d'immatriculation barré, reçu de l'ancien propriétaire et une pièce justificative du transfert de propriété du véhicule (ex : facture ou certificat de cession).

Votre demande n'aboutira pas si une autre télédémarche est en cours sur le véhicule.

Pour connaître les cas non couverts par cette téléprocédure, rendez-vous sur cette page du site de l'ANTS.

Je fais la démarche * **POUR MOI-MÊME** POUR QUELQU'UN D'AUTRE

Éléments nécessaires  Moyen de paiement **AB-000-CD** Numéro d'immatriculation

Numéro d'immatriculation * ZA-222-DW ?

1 Avez-vous un code de cession * **OUI** NON ?

Code de cession * 2838 ?

2 **REVENIR À L'ACCUEIL** **DÉMARRER LA PROCÉDURE**

1. Pour une demande de changement de titulaire, il faut renseigner:

- L'initiateur de la demande
- Le numéro d'immatriculation

Le code de cession est fourni lors de la déclaration de cession d'un véhicule.

2. Cliquer sur « Démarrer la procédure » pour commencer.

Avez-vous un code de cession * **OUI** **NON** ?

Numéro de formule du CI * ?

Date du CI * ?

CHANGEMENT DE TITULAIRE

DEMANDE DE CHANGEMENT DE TITULAIRE

Pour commencer **Nouveau titulaire** Récapitulatif Paiement des taxes Finalisation

Numéro d'immatriculation : ZA-222-DW

1 **Changement de titulaire**

Ancien titulaire

Nom du titulaire PAUL
Prénom JULIEN
Adresse 40 RUE DE VERNEUIL
25000 BESANCON

2 Informations liées à la cession

Date et heure de cession * 20/10/2017 18:09 ?
Kilométrage * 58000 ?

Usages

Veuillez renseigner le type d'usage*
Autres usages et particularités ?

Identité du nouveau titulaire

Personne * **PHYSIQUE** MORALE ?
Nom de naissance * Girard ? Date de naissance * 19/09/1966 ?
Nom d'usage ? Ville de naissance * Réunion ?
Prénom * Alex ? Lieu de naissance * **FRANCE** AUTRE PAYS ?
Sexe * **MASCULIN** FÉMININ ? Département de naissance * 974 - La Réunion ?
Adresse email * alex.girard@orange.fr ?

Adresse

Veuillez renseigner l'adresse. Cette adresse sera utilisée pour l'expédition du titre

Etage / Escalier / Appartement
Etage / Escalier / Appartement ?
Immeuble / Résidence / Bâtiment
Immeuble / Résidence / Bâtiment ?
Numéro Complément Type Libellé *
6 Aucur Avenue Roses ?
Lieu-dit / BP / Localité (si différente de la ville)
Lieu-dit / BP / Localité (si différente de la ville) ?
Code postal * Ville *
91600 SAVIGNY SUR ORGE ?

3 CONTACTEZ-NOUS MISE EN ATTENTE ÉTAPE PRÉCÉDENTE DÉCLARER UN CO-TITULAIRE **POUSUIVRE**

1. Le système reconnaît l'ancien titulaire.
2. Compléter les informations du nouveau titulaire :
 - Usage du véhicule
 - Identité du nouveau titulaire
 - Adresse (contrôlée via Mascadia)
3. Cliquer sur « Poursuivre » pour continuer.

CHANGEMENT DE TITULAIRE

DEMANDE DE CHANGEMENT DE TITULAIRE

Pour commencer	Nouveau titulaire	Récapitulatif	Paiement des taxes	Finalisation
----------------	-------------------	----------------------	--------------------	--------------

Numéro d'immatriculation : ZA-222-DW

Récapitulatif

1

- + Identité du titulaire
- + Taxes à régler : 283,76 €

Si vous pensez avoir le droit à une exonération partielle ou totale des taxes à régler, veuillez-vous rendre en préfecture et abandonner votre démarche.

Conditions légales d'utilisation

2

- Je m'oppose à la réutilisation de mes données personnelles à des fins de prospection commerciale.
- Je certifie sur l'honneur que le vendeur du véhicule concerné par la présente démarche m'a remis le certificat d'immatriculation correspondant : barré, renseigné de la date et heure de cession du véhicule, et de sa signature. Je m'engage à conserver ce document pour une durée de cinq ans à compter de la délivrance de mon certificat d'immatriculation, et à le détruire immédiatement à l'échéance de ce délai. *
- Je certifie sur l'honneur être en possession du Certificat d'Immatriculation (carte grise) de l'ancien propriétaire ou d'une preuve de propriété. *
- Je certifie sur l'honneur être domicilié(e) à la nouvelle adresse renseignée et m'engage à mettre à disposition, sur demande des services du ministère de l'intérieur, toute pièce le justifiant. *
- J'ai bien pris connaissance que "les fausses déclarations et l'usage de fausses déclarations sont punis de 3 ans d'emprisonnement et de 45 000 euros d'amende", article 441-1 du code pénal. *
- Je certifie sur l'honneur que ce véhicule n'a pas subi de transformation notable susceptible de modifier les indications du certificat de conformité ou de l'actuel certificat d'immatriculation. *
- Je certifie sur l'honneur être détenteur(trice) d'une assurance pour mon véhicule. *

3



CONTACTEZ-NOUS	MISE EN ATTENTE	ÉTAPE PRÉCÉDENTE	VALIDER
----------------	-----------------	------------------	----------------

1. Il est possible d'afficher le détail sur l'identité du titulaire et la taxe à régler en cliquant sur « + ».
2. Cocher les CLU marquées par une «*».
3. Cliquer sur « Valider » pour passer au paiement des taxes.

LE PAIEMENT EN LIGNE

Centre d'Encaissement des Certificats d'Immatriculation

Identifiant commerçant 000140579315998
Référence de la transaction 007104
Montant de la transaction 57,76 €

Les symboles   indiquent que votre transaction est sécurisée, vous pouvez remplir votre formulaire en toute confiance.

N° de carte : Expire fin : 01-Janvier / 2017

Veuillez saisir votre cryptogramme visuel, les trois derniers chiffres apparaissant sur le panneau signature au verso de votre carte bancaire : [En savoir plus sur le cryptogramme visuel](#)

Vous avez complété correctement le formulaire, vous pouvez

1. Compléter les informations bancaires pour procéder au paiement en ligne:
 - Numéro de la carte
 - Date d'expiration
 - Cryptogramme
2. Pour continuer, cliquer sur « Valider ».
3. Attention : Pour finaliser la procédure, il est impératif d'appuyer sur le bouton « Cliquer ici pour enregistrer votre paiement ».

CECI TOULOUSE
Centre d'Encaissement des Certificats d'Immatriculation

REÇU DE PAIEMENT CB

3

Votre transaction a bien été enregistrée

Date de la transaction	18 Août 2017 13:55:29 (UTC/GMT)
Adresse du web commerçant	<i>sv.telepaiement.interieur.gouv.fr</i>
Identifiant commerçant	017310211200724
Référence de la transaction	599607
Numéro de dossier	10299046241
Montant de la transaction	52,76 €
Numéro de la carte	4978 ##### ##65 11/19
Autorisation	615733
Certificat de la transaction	5b27fd80e17

CHANGEMENT DE TITULAIRE

DEMANDE DE CHANGEMENT DE TITULAIRE

Pour commencer

Nouveau titulaire

Récapitulatif

Paiement des taxes

Finalisation

Votre démarche est terminée

Votre demande « Je souhaite changer de titulaire » pour le véhicule immatriculé **ZA-222-DW** a bien été enregistrée sous le numéro dossier **2839**.

Vous pouvez consulter l'état d'avancement de votre dossier sur « [Mon compte usager](#) » sur le site de l'Agence Nationale des Titres Sécurisés (ANTS).

Veuillez télécharger le **Certificat Provisoire d'Immatriculation** qui vous permettra de circuler pendant un mois dans l'attente de réception de votre titre.



[REVENIR À L'ACCUEIL](#)

La demande est terminée.

Des documents sont disponibles en téléchargement:

1. Le certificat provisoire d'immatriculation.
2. Le récapitulatif de la demande.




- 1 Téléprocédure : Demande de duplicata
- 2 Téléprocédure: Changement d'adresse
- 3 Téléprocédure: Déclaration de cession
- 4 Téléprocédure: Changement de titulaire
- 5 Téléprocédure: Complémentaire (TPC)
- 6 Questions/Réponses

- La TPC concerne tous les cas qui ne peuvent être traités par les autres téléprocédures :
 - Demande de duplicata,
 - Changement d'adresse,
 - Demande de cession,
 - Changement de titulaire.


- Pour effectuer une TPC, il faut :
 - Un compte ANTS certifié,
 - En fonction de la demande:
 - numériser des documents,
 - une carte bancaire.



L'ESPACE VÉHICULE

Bienvenue
jean Dupont
Dernière connexion : 09/06/2017 14:31

MES DONNÉES PERSONNELLES  MES MESSAGES  82 MES DOCUMENTS  37

MES DÉMARCHES EN COURS

Rechercher dans la liste 

Type de demande	Numéro	Numéro d'immatriculation	Nom & Prénom	Date de création	Date de mise à jour	Etat	Actions
Demande de duplicata	757	ZA-094-DM	DUPONT JEAN	08/06/2017	08/06/2017	Terminée	
Demande de duplicata	759	ZA-095-DM	DUPONT JEAN	08/06/2017	08/06/2017	Terminée	
Demande de duplicata	766	ZA-096-DM	DUPONT JEAN	08/06/2017	08/06/2017	Terminée	
Demande de duplicata	767	ZA-097-DM	DUPONT JEAN	08/06/2017	08/06/2017	En attente Têledéclarant	Reprise  OK
Demande de duplicata	751	ZA-093-DM	DUPONT JEAN	08/06/2017	09/06/2017	Rejetée	
Demande de duplicata	753	ZA-090-DM	DUPONT JEAN	08/06/2017	08/06/2017	Terminée	
Demande de duplicata	754	ZA-089-DM	DUPONT JEAN	08/06/2017	08/06/2017	En attente coordonnées bancaires	
Demande de duplicata	771	ZA-034-DM	CALVET CHRYSTEL	08/06/2017	08/06/2017	Rejetée CERT	
Demande de duplicata	772	ZA-977-DL	PIAGET JEAN	08/06/2017	08/06/2017	Rejetée	
Demande de duplicata	777	ZA-092-DM	DUPONT JEAN	08/06/2017	08/06/2017	En attente Têledéclarant	Reprise  OK

Précédent 1 2 3 Suivant

ER UNE NOUVELLE DEMANDE

Je refais ma carte grise (certificat d'immatriculation)
J'achète ou je reçois un véhicule d'occasion
Je modifie l'adresse sur ma carte grise
Je vends ou je donne mon véhicule
Je souhaite faire une autre demande

Ajouter une demande

Dans le menu déroulant

1. « Démarrer une nouvelle demande »
2. Sélectionner « Je souhaite faire une autre demande »
3. Cliquer sur le bouton bleu « Ajouter une demande ».

ER UNE NOUVELLE DEMANDE

Je refais ma carte grise (certificat d'immatriculation)
J'achète ou je reçois un véhicule d'occasion
Je modifie l'adresse sur ma carte grise
Je vends ou je donne mon véhicule
Je souhaite faire une autre demande

Ajouter une demande

TÉLÉPROCÉDURE COMPLÉMENTAIRE



AGENCE NATIONALE
DES TITRES SÉCURISÉS

Mon espace

AUTRE DEMANDE

Pour commencer

Récapitulatif

Finalisation

15 MN environ

Autre demande

Je souhaite :

Catégorie *

Sélectionnez une catégorie



Sous-catégorie *

Sélectionnez une sous-catégorie



REVENIR À L'ACCUEIL

Besoin d'aide?

Donnez nous votre avis

Pour commencer une téléprocédure complémentaire, il faut choisir le motif de la demande. Sélectionner une catégorie dans la liste.

Sélectionnez une catégorie

- immatriculer pour la première fois un véhicule en France
- corriger une erreur sur mon certificat d'immatriculation ou mon dossier administratif
- signaler un changement sur ma situation personnelle
- signaler un changement sur la situation de mon véhicule
- obtenir un justificatif
- réaliser une démarche liée à un véhicule diplomatique
- demander une opération non télétransmise par habilitation professionnelle au SIV
- poser une question ou faire une autre demande

TÉLÉPROCÉDURE COMPLÉMENTAIRE



AGENCE NATIONALE
DES TITRES SÉCURISÉS

Mon espace

AUTRE DEMANDE

Pour commencer

Récapitulatif

Finalisation

15 MN environ

Autre demande

Je souhaite :

Catégorie *

Sélectionnez une catégorie



Sous-catégorie *

Sélectionnez une sous-catégorie



REVENIR À L'ACCUEIL

Besoin d'aide?

Donnez nous votre avis

La sous catégorie dépend de la première sélection, et permet de définir l'objet de la demande.

Dans ce cas, il s'agit d'un véhicule n'ayant jamais été immatriculé en France.

Je souhaite :

Catégorie *

immatriculer pour la première fois un véhicule en France



Sous-catégorie *

Sélectionnez une sous-catégorie
immatriculation d'un véhicule neuf
immatriculation d'un véhicule en provenance de l'étranger



TÉLÉPROCÉDURE COMPLÉMENTAIRE

1

Pour commencer

Récapitulatif

Finalisation

 15 MN environ

Autre demande

Je souhaite :

Catégorie *

immatriculer pour la première fois un véhicule en France

?

Sous-catégorie *

immatriculation d'un véhicule neuf

?

Je précise ma
demande

J'achète un véhicule neuf à ma concession. Je souhaite l'immatriculer.


?

Je fais la démarche *

POUR MOI-MÊME

POUR QUELQU'UN D'AUTRE

Éléments
nécessaires

 AB-000-CD

Numéro
d'immatriculation

1

Saisir l'objet de la demande, et indiquer si la démarche est pour soi même pour quelqu'un d'autre.

TÉLÉPROCÉDURE COMPLÉMENTAIRE

2

Votre adresse email * ?

Identité du titulaire

Je suis une personne

PHYSIQUE

MORALE

?

Nom de naissance ?

Date de naissance ?

Nom d'usage ?

Ville de naissance ?

Prénom ?

Lieu de naissance

FRANCE

AUTRE PAYS

Sexe

MASCULIN

FÉMININ

?

Département de naissance ?

Adresse email ?

Département de résidence * ?

2 Renseigner les informations d'identité du titulaire du véhicule.

TÉLÉPROCÉDURE COMPLÉMENTAIRE

3

Pièces justificatives nécessaires

Pièces nécessaires	Pièces jointes	Actions
justificatif d'adresse	?	AJOUTER
demande d'immatriculation d'un véhicule neuf signée (Cerfa N° 13749)	?	AJOUTER
justificatif de vente ou de propriété	?	AJOUTER
certificat de conformité ou pièce équivalente justifiant les caractéristiques techniques du véhicule	?	AJOUTER
justificatif fiscal (si véhicule acquis à l'étranger)	?	AJOUTER
<input type="text"/>		AJOUTER

MISE EN ATTENTE

ABANDONNER

DÉMARRER LA PROCÉDURE

3

En fonction de la téléprocédure, le système suggère l'envoi de pièces jointes. Le descriptif des pièces jointes à envoyer en fonction de la demande est décrit à la fin de ce support.

Une fois les pièces jointes ajoutées, cliquer sur « démarrer la procédure » pour commencer.

TÉLÉPROCÉDURE COMPLÉMENTAIRE

Pour commencer	Récapitulatif	Finalisation
----------------	----------------------	--------------

Récapitulatif

Nom du télédéclarant Dupont Martine

Demande immatriculer pour la première fois un véhicule en France / immatriculation d'un véhicule neuf

Précision de la demande J'achète un véhicule neuf à ma concession. Je souhaite l'immatriculer.

Adresse email martine.dupont@orange.fr

Identité du titulaire

Nom de naissance Dupont

Prénom Martine

Nom d'usage

Sexe M.

Date de naissance 18/09/1966

Ville de naissance AMIENS

Département de naissance 800

Adresse email martine.dupont@orange.fr

Département résidence 25 - Doubs

Le récapitulatif reprend les informations saisies, cocher les conditions légales d'utilisation et valider pour terminer la procédure.

Pièces justificatives téléversées

- certificatconformite.jpg
- cerfa.jpg
- justifdomicile.jpg
- justiffiscal.jpg
- justifvente.jpg

Conditions légales d'utilisation

Je m'oppose à la réutilisation de mes données personnelles à des fins de prospection commerciale.

J'ai bien pris connaissance que les fausses déclarations et l'usage de fausses déclarations sont punis de 3 ans d'emprisonnement et de 45 000 euros d'amende, article 441-1 du code pénal. *

Conditions légales d'utilisation

Je m'oppose à la réutilisation de mes données personnelles à des fins de prospection commerciale.

J'ai bien pris connaissance que les fausses déclarations et l'usage de fausses déclarations sont punis de 3 ans d'emprisonnement et de 45 000 euros d'amende, article 441-1 du code pénal. *

ÉTAPE PRÉCÉDENTE **MISE EN ATTENTE** **ABANDONNER** **VALIDER**

Si les informations affichées, reprises du compte ANTS, ne sont pas correctes, nous vous invitons à les mettre à jour sur « Mon compte usager », avant de poursuivre cette démarche.

ÉTAPE PRÉCÉDENTE **MISE EN ATTENTE** **ABANDONNER** **VALIDER**

Si les informations affichées, reprises du compte ANTS, ne sont pas correctes, nous vous invitons à les mettre à jour sur « Mon compte usager », avant de poursuivre cette démarche.

TÉLÉPROCÉDURE COMPLÉMENTAIRE

Pour commencer

Récapitulatif

Finalisation

Votre démarche est prise en compte

Votre demande « immatriculation d'un véhicule neuf » a bien été enregistrée et transmise au CERT pour traitement. Elle porte le numéro dossier 2509.

Le montant des taxes à régler vous sera indiqué suite au traitement de votre demande par le CERT, le cas échéant.

Vous pouvez consulter l'état d'avancement de votre dossier sur « [Mon compte usager](#) » sur le site de l'Agence Nationale des Titres Sécurisés (ANTS).



REVENIR À L'ACCUEIL

Un récapitulatif est disponible en téléchargement à la fin de la demande.

Toutes les téléprocédures complémentaires nécessitent de fournir des pièces justificatives à l'exception des TPC qui concernent des véhicules diplomatiques.

Ci-après sont décrit l'ensemble de ces pièces en fonction de la catégorie et la sous catégorie sélectionnée.

IMMATRICULER POUR LA PREMIÈRE FOIS UN VÉHICULE EN FRANCE

Sous-Catégorie	Pièces à numériser
immatriculation d'un véhicule neuf	<ul style="list-style-type: none">* justificatif d'identité du mandant (si démarche pour autrui)* cerfa 13757 signé (si démarche pour autrui)* justificatif d'adresse* demande d'immatriculation d'un véhicule neuf signée (Cerfa N° 13749)* justificatif de vente* certificat de conformité ou pièce équivalente justifiant les caractéristiques techniques du véhicule* justificatif fiscal (si véhicule acquis à l'étranger)
immatriculation d'un véhicule en provenance de l'étranger	<ul style="list-style-type: none">* justificatif d'identité du mandant (si démarche pour autrui)* cerfa 13757 signé (si démarche pour autrui)* justificatif d'adresse* justificatif de vente ou de propriété* certificat d'immatriculation étranger ou pièce équivalente justifiant les caractéristiques techniques du véhicule* justificatif fiscal* certificat d'immatriculation étranger ou pièces équivalentes permettant de justifier les caractéristiques techniques et la propriété du véhicule

CORRIGER UNE ERREUR SUR MON CERTIFICAT D'IMMATRICULATION OU MON DOSSIER ADMINISTRATIF

Sous-Catégorie	Pièces à numériser
correction des informations du titulaire, locataire ou co-titulaire du véhicule	<ul style="list-style-type: none">* justificatif d'identité du mandant (si démarche pour autrui)* cerfa 13757 signé (si démarche pour autrui)* pièce justificative de la correction à effectuer sur les informations nominatives du titre
correction des informations sur la situation administrative de mon véhicule	<ul style="list-style-type: none">* justificatif d'identité du mandant (si démarche pour autrui)* cerfa 13757 signé (si démarche pour autrui)* pièce justificative de la correction à effectuer sur les informations administratives du véhicule
correction des informations sur mon véhicule	<ul style="list-style-type: none">* justificatif d'identité du mandant (si démarche pour autrui)* cerfa 13757 signé (si démarche pour autrui)* pièce justificative de la correction à effectuer sur les informations techniques du véhicule
autre demande de correction	<ul style="list-style-type: none">* justificatif d'identité du mandant (si démarche pour autrui)* cerfa 13757 signé (si démarche pour autrui)* pièce justificative de la correction à effectuer

SIGNALER UN CHANGEMENT SUR MA SITUATION PERSONNELLE

Sous-Catégorie	Pièces à numériser
actualisation du certificat d'immatriculation suite à un décès ou héritage	* justificatif d'identité du mandant (si démarche pour autrui) * cerfa 13757 signé (si démarche pour autrui) * pièce justificative de la succession
changement d'état civil, de raison sociale ou d'état matrimonial	* justificatif d'identité du mandant (si démarche pour autrui) * cerfa 13757 signé (si démarche pour autrui) * pièce justificative du changement d'état
ajout ou retrait d'un co-titulaire	* justificatif d'identité du mandant (si démarche pour autrui) * cerfa 13757 signé (si démarche pour autrui) * pièce justificative de l'ajout ou du retrait de cotitulaire

SIGNALER UN CHANGEMENT SUR LA SITUATION DE MON VÉHICULE

Sous-Catégorie	Pièces à numériser
modification technique du véhicule	<ul style="list-style-type: none">* justificatif d'identité du mandant (si démarche pour autrui)* cerfa 13757 signé (si démarche pour autrui)* pièce justificative de la modification technique du véhicule
ajout ou retrait d'une mention d'usage sur le véhicule	<ul style="list-style-type: none">* justificatif d'identité du mandant (si démarche pour autrui)* cerfa 13757 signé (si démarche pour autrui)* pièce justificative de l'ajout ou du retrait d'usage
retrait ou remise en circulation du véhicule	<ul style="list-style-type: none">* justificatif d'identité du mandant (si démarche pour autrui)* cerfa 13757 signé (si démarche pour autrui)* demande de retrait (cerfa 13756)* demande de remise en circulation (cerfa 13750)
déclaration liée à un véhicule dangereux ou à détruire	<ul style="list-style-type: none">* justificatif d'identité du mandant (si démarche pour autrui)* cerfa 13757 signé (si démarche pour autrui)* pièce justificative de la situation du véhicule

OBTENIR UN JUSTIFICATIF

Sous-Catégorie	Pièces à numériser
certificat de situation administrative détaillé	* justificatif d'identité du mandant (si démarche pour autrui) * cerfa 13757 signé (si démarche pour autrui)
fiche d'identification du véhicule	* justificatif d'identité du mandant (si démarche pour autrui) * cerfa 13757 signé (si démarche pour autrui) * pièce justificative de l'absence de certificat d'immatriculation
autre demande de justificatif	* justificatif d'identité du mandant (si démarche pour autrui) * cerfa 13757 signé (si démarche pour autrui)

SIGNALER UN CHANGEMENT SUR LA DEMANDER UNE OPÉRATION NON TÉLÉTRANSMISE PAR HABILITATION PROFESSIONNELLE AU SIV

Sous-Catégorie	Pièces à numériser
opération liée au commerce de l'automobile	<ul style="list-style-type: none"> * justificatif d'identité du mandant (si démarche pour autrui) * cerfa 13757 signé (si démarche pour autrui) * pièce(s) justificative(s) de l'opération à effectuer
opération liée à la location de véhicules	<ul style="list-style-type: none"> * justificatif d'identité du mandant (si démarche pour autrui) * cerfa 13757 signé (si démarche pour autrui) * pièce(s) justificative(s) de l'opération à effectuer
opération liée à l'expertise automobile	<ul style="list-style-type: none"> * justificatif d'identité du mandant (si démarche pour autrui) * cerfa 13757 signé (si démarche pour autrui) * pièce(s) justificative(s) de l'opération à effectuer
opération liée aux gages et saisies	<ul style="list-style-type: none"> * justificatif d'identité du mandant (si démarche pour autrui) * cerfa 13757 signé (si démarche pour autrui) * pièce(s) justificative(s) de l'opération à effectuer
opération liée à la destruction de véhicules	<ul style="list-style-type: none"> * justificatif d'identité du mandant (si démarche pour autrui) * cerfa 13757 signé (si démarche pour autrui) * pièce(s) justificative(s) de l'opération à effectuer
correction d'une erreur de saisie sur mon interface	<ul style="list-style-type: none"> * justificatif d'identité du mandant (si démarche pour autrui) * cerfa 13757 signé (si démarche pour autrui) * pièce(s) justificative(s) de l'erreur à corriger

POSER UNE QUESTION OU FAIRE UNE AUTRE DEMANDE

Sous-Catégorie	Pièces à numériser
champ libre	<ul style="list-style-type: none">* justificatif d'identité du mandant (si démarche pour autrui)* cerfa 13757 signé (si démarche pour autrui)

